




VLAAMSE
INTERUNIVERSITAIRE
RAAD



STATISTISCHE GEGEVENS BETREFFENDE HET PERSONEEL AAN DE VLAAMSE UNIVERSITEITEN

TELLING 1 februari 2025

www.vlir.be
december 2025



Dit statistisch overzicht werd opgesteld door de subgroep
Personeelsstatistieken:

- J. Clijsters, H. Gille en L. Timmers (KU Leuven)
- E. Steenberghe en B. van Baarle (Universiteit Gent)
- R. Vanthuyne (Vrije Universiteit Brussel)
- V. Vancraeynest (Universiteit Antwerpen)
- S. Jacobs (Universiteit Hasselt)

De gegevens van het personeel verbonden aan de onderzoeks-
instellingen werden toegeleverd door:

- G. De Pauw en S. Duray (FWO-Vlaanderen)
- E. Tourwé en A. Joris (VLAIO)
- E. De Koninckx en M. Lein (VIB)
- B. Geivers en G. Simeons (IMEC)
- K. Vercammen (VITO)

Met technische ondersteuning van:

- C. Kremer en M. Machiels (Centrum voor Statistiek, Universiteit Hasselt)

Coördinatie:

- D. Gilliot en A. Geerts (VLIR-secretariaat)



VOORWOORD

Met de jaarlijkse publicatie “Statistische gegevens betreffende het personeel aan de Vlaamse universiteiten” (telling op 1 februari 2025) geven de Vlaamse universiteiten een gedetailleerd inzicht in de opbouw en evolutie van hun personeelsbestand. We kijken in het bijzonder naar de variabelen personeelscategorie, wetenschappelijke discipline, geslacht, leeftijd en anciënniteit.

De bijeengebrachte cijfergegevens laten toe na te gaan welke impact beleidsmaatregelen hebben op de personeelsbezetting en hoe de genderverhoudingen evolueren binnen de verschillende personeelscategorieën. Sinds de editie van 2020 zijn ook tabellen m.b.t. nationaliteit toegevoegd. De evolutietabellen tonen de ontwikkeling in de periode 2004-2025.

De verzameling van de statistische gegevens is het resultaat van de zoals steeds uitstekende samenwerking tussen VLIR, de Vlaamse universiteiten, het Centrum voor Statistiek van de Universiteit Hasselt, het Fonds voor Wetenschappelijk Onderzoek (FWO-Vlaanderen), het Vlaams Agentschap Innoveren en Ondernemen (VLAIO), het Vlaams Instituut voor Biotechnologie (VIB), het Interuniversitair Micro-Elektronica Centrum (IMEC) en de Vlaamse Instelling voor Technologisch Onderzoek (VITO). Langs deze weg willen we alle medewerkers bedanken die hebben bijgedragen aan de realisatie van deze publicatie.

We hopen dat dit naslagwerk met personeelsstatistieken een onmisbaar hulpmiddel is bij al uw opzoeken over het universitaire personeelsbeleid.

Mocht u nog bijkomende inlichtingen wensen, neemt u dan gerust contact op met het VLIR-secretariaat.

Brussel, 10 december 2025

Bernard Vanheusden
Voorzitter

Koen Verlaeckt
Secretaris-generaal



INHOUDSTAFEL

Voorwoord	3
Inhoudstafel	4
Omschrijving van begrippen	7
DEEL I GEGEVENS PER INSTELLING	12
1. Effectief van het academisch en wetenschappelijk personeel op 1/2/25	13
1a. Effectief van het zelfstandig academisch personeel, assisterend academisch personeel en onderwijzend personeel van het integratiekader ten laste van de werkingsuitkeringen op 1/2/25	
1b. Effectief van het wetenschappelijk personeel buiten de werkingsuitkeringen op 1/2/25	
2. Effectief van het administratief en technisch personeel op 1/2/25	39
2a. Effectief van het administratief en technisch personeel ten laste van de werkingsuitkeringen op 1/2/25 (inclusief het ATP van het integratiekader)	
2b. Effectief van het administratief en technisch personeel buiten de werkingsuitkeringen op 1/2/25	
3. Effectief van het academisch en wetenschappelijk personeel per wetenschappelijke discipline op 1/2/25	50
3a. Voltijdse eenheden (VTE) per wetenschappelijke discipline op 1/2/25 (exclusief gastprofessoren en vervroegd gepensioneerden ZAP) ten laste van de werkingsuitkeringen	
3b. Voltijdse eenheden (VTE) per wetenschappelijke discipline op 1/2/25 buiten de werkingsuitkeringen	
4. Effectief van het universitair personeel in functie van leeftijd op 1/2/25	61
4a. Voltijdse eenheden (VTE) in functie van leeftijd op 1/2/25 (exclusief gastprofessoren en vervroegd gepensioneerden ZAP) ten laste van de werkingsuitkeringen	
4b. Voltijdse eenheden (VTE) in functie van leeftijd op 1/2/25 buiten de werkingsuitkeringen	

5. Effectief van het academisch en wetenschappelijk personeel in functie van nationaliteit op 1/2/25	72
5a. Voltijdse eenheden (VTE) per werelddeel (o.b.v. nationaliteit) op 1/2/25 (exclusief gastprofessoren en vervroegd gepensioneerden ZAP)	
DEEL II OVERZICHTS- EN EVOLUTIETABELLEN	78
Overzichtstabellen	
1. Effectief van het academisch en wetenschappelijk personeel op 1/2/25	79
1a. Effectief van het zelfstandig academisch personeel, assisterend academisch personeel en onderwijzend personeel van het integratiekader ten laste van de werkingsuitkeringen op 1/2/25	
1b. Effectief van het wetenschappelijk personeel buiten de werkingsuitkeringen op 1/2/25	
2. Effectief van het administratief en technisch personeel op 1/2/25	85
2a. Effectief van het administratief en technisch personeel ten laste van de werkingsuitkeringen op 1/2/25 (inclusief het ATP van het integratiekader)	
2b. Effectief van het administratief en technisch personeel buiten de werkingsuitkeringen op 1/2/25	
3. Effectief van het academisch en wetenschappelijk personeel per wetenschappelijke discipline op 1/2/25	88
3a. Voltijdse eenheden (VTE) per wetenschappelijke discipline op 1/2/25 (exclusief gastprofessoren en vervroegd gepensioneerden ZAP) ten laste van de werkingsuitkeringen	
3b. Voltijdse eenheden (VTE) per wetenschappelijke discipline op 1/2/25 buiten de werkingsuitkeringen	
4. Effectief van het universitair personeel in functie van leeftijd op 1/2/25	91
4a. Voltijdse eenheden (VTE) in functie van leeftijd op 1/2/25 (exclusief gastprofessoren en vervroegd gepensioneerden ZAP) ten laste van de werkingsuitkeringen	
4b. Voltijdse eenheden (VTE) in functie van leeftijd op 1/2/25 buiten de werkingsuitkeringen	

5. Effectief van het academisch en wetenschappelijk personeel in functie van nationaliteit op 1/2/25	94
5a. Voltijdse eenheden (VTE) per nationaliteit (Top 40) op 1/2/25 (exclusief gastprofessoren en vervroegd gepensioneerden ZAP)	
Evolutietabellen:	
6. Effectief van het academisch en wetenschappelijk personeel	97
6a. Effectief van het zelfstandig academisch personeel (exclusief OP3) ten laste van de werkingsuitkeringen	
6b. Effectief van het assiterend academisch personeel (exclusief OP1 en OP2) ten laste van de werkingsuitkeringen	
6c. Effectief van het wetenschappelijk personeel buiten de werkingsuitkeringen	
7. Effectief van het administratief en technisch personeel	101
7a. Effectief van het administratief en technisch personeel (inclusief het ATP van het integratiekader) ten laste van de werkingsuitkeringen	
7b. Effectief van het administratief en technisch personeel buiten de werkingsuitkeringen	
DEEL III SAMENVATTENDE TABELLEN	104
1. Samenvattende tabel personeelsstatistieken op 1/2/25 per instelling (Tabel 8)	105
2. Samenvattende tabellen personeelsstatistieken over de instellingen heen	111
2a. Samenvattende tabel personeelsstatistieken op 1/2/25 (Tabel 8)	
2b. Evolutie van de voltijdse eenheden (VTE) over de voorbije 10 jaar (Tabel 9)	



OMSCHRIJVING VAN BEGRIPPEN

Welke personeelsleden worden opgenomen in de databank?

Enkel personeelsleden met een bezoldiging (wedde of beurs) op de datum van telling worden in de databank en de statistieken opgenomen.

In de personeelsgegevens worden zowel de feitelijke personeelsleden (i.e. titularis op de stoel) opgenomen als hun feitelijke plaatsvervangers.

De feitelijke personeelsleden (i.e. titularis op de stoel) worden, evenals hun plaatsvervangers, voor hun feitelijke tewerkstellingsratio meegerekend.

Tot de groep van personeel, bezoldigd ten laste van de werkingsuitkeringen, behoren het zelfstandig en assisterend academisch personeel (ZAP en AAP) en het administratief en technisch personeel (ATP).

Wat betreft het zelfstandig academisch personeel worden ook de bezoldigde gastprofessoren ten laste van de werkingsuitkeringen en de leden van het ZAP die met vervroegd pensioen gaan, en een deel van hun activiteiten van onderwijs, onderzoek of wetenschappelijke dienstverlening voortzetten en hiervoor een vergoeding van de universiteit ontvangen ten laste van de werkingsuitkeringen (artikel V.44 §2 van de Codex Hoger Onderwijs), opgenomen.

Tot de groep van personeel, bezoldigd ten laste van andere bronnen dan de werkingsuitkeringen, behoren het wetenschappelijk personeel (WP) en het administratief en technisch personeel (ATP). Tot deze groep behoren eveneens:

- de doctoraatsbursalen en postdoctorale onderzoekers met beurs, mits zij onder toepassing van RSZ vallen;
- de personeelsleden werkzaam op de universiteiten, maar rechtstreeks door financierende instellingen betaald;
- de personeelsleden, werkzaam in de sociale sector, indien ze door de universiteit worden bezoldigd.

Met ingang van het academiejaar 2013-2014 zijn de academische hogeschoolopleidingen volledig geïntegreerd in de universiteiten. Bijgevolg werden ook de betrokken personeelsleden van het onderwijzend en administratief personeel overgenomen door de universiteiten. Deze personeelsleden behouden hun statuut en rechtspositie, en kunnen op termijn overgaan naar universitaire statuten.

Het overgekomen Onderwijzend Personeel is in aparte personeelscategorieën zichtbaar:

- OP 1 (Onderwijzend Personeel groep 1): de lector en de hoofdlector;
- OP 2 (Onderwijzend Personeel groep 2): de assistent, de doctor-assistent en de werkleider;
- OP 3 (Onderwijzend Personeel groep 3): de docent, de hoofddocent, de hoogleraar en de gewoon hoogleraar.

Het overgekomen administratief en technisch personeel is niet als aparte groep herkenbaar in de statistieken, maar is opgenomen in de tabellen van het ATP. Ook eventueel overgekomen niet-statutair personeel is niet apart herkenbaar. Afhankelijk of het hier gaat om onderzoekers of ondersteunend

personeel worden deze personen gerekend bij het wetenschappelijk personeel buiten de werkingsuitkeringen of bij het 'ATP'. Gastprofessoren worden ingedeeld in de bestaande categorie 'gastprofessoren'.

Naar aanleiding van bovenstaande toevoegingen was het noodzakelijk verschillende tabellen uit te breiden.

In het kader van een verdere vereenvoudiging werden vanaf de telling van 1 februari 2015 de tabellen rond graadanciënniteit weggelaten.

De gegevens van de personeelsleden werkzaam op de universiteiten, maar rechtstreeks betaald door het Fonds voor Wetenschappelijk Onderzoek (FWO-Vlaanderen), het Agentschap Innoveren en Ondernemen (VLAIO), het Vlaams Instituut voor Biotechnologie (VIB), het Interuniversitair Micro-Elektronica Centrum (Imec) of de Vlaamse Instelling voor Technologisch Onderzoek (VITO) worden in de statistieken opgenomen en rechtstreeks bevraagd bij deze onderzoeksinstellingen. Deze personen zijn te vinden in de statistieken onder de respectievelijke benamingen van het FWO, VLAIO en de Strategische Onderzoekcentra (SOC) nl. VIB, Imec, VITO. VLAIO bevat echter enkel de personeelsleden van VLAIO die gestart zijn voor 2016. Deze gestart vanaf 2016 vallen onder de benaming "FWO toegepast". Dit is het gevolg van de transitie van het IWT naar het FWO en VLAIO in 2015.

Door de fusie van iMinds en Imec worden vanaf 2017 de personeelsleden van het strategisch onderzoekscentrum iMinds maar tewerkgesteld binnen een universiteit, toegevoegd aan het strategisch onderzoeks- centrum Imec, nl. categorie "Imec (incl. iMinds sinds 2017)".

Personen die rechtstreeks aangesteld en bezoldigd zijn door de universiteiten met middelen die competitief bij het FWO werden verworven, zijn te vinden in de lijn "onderzoeksprojecten" van het FWO. Door de opheffing van het IWT valt het vroegere "onderzoeksprojecten IWT" nu onder de benaming "subsidies toegepast onderzoek FWO/VLAIO".

Sinds 2017 worden de personeelsleden buiten de werkingsuitkeringen die bezoldigd worden op "onderzoeksprojecten van VIB, VITO, en iMinds" niet langer apart vermeld maar samengevoegd in de categorie "Andere Vlaamse programma's". Dit is analoog met de rapportering in de jaarrekeningen.

Volgende groepen van personeel zijn niet in de personeelsgegevens opgenomen:

- het personeel, bezoldigd ten laste van de universitaire ziekenhuizen of klinieken;
- de jobstudenten, tewerkgesteld aan de universiteiten;
- de vrijwillig wetenschappelijke medewerkers, evenals onbezoldigde gastprofessoren.

Het personeelslid krijgt bij de aanvang van zijn/haar academische of administratieve loopbaan aan een bepaalde universiteit, een volgnummer toegekend, dat ongewijzigd blijft gedurende zijn/haar volledige loopbaan aan die bepaalde instelling, ongeacht of hij/zij van graad verandert.

In afwachting van het invoeren van een interuniversitair uniek volgnummer per personeelslid, en om toch een zeker - zij het beperkt - overzicht te bekomen van de interuniversitaire mobiliteit worden de gegevens opgevraagd met betrekking tot de vorige loopbaan, de datum van indiensttreding, en de toepassing van artikel V. 223 e.v. van de Codex Hoger Onderwijs (betreffende personeelsleden die via een overeenkomst tegelijkertijd werkzaam zijn aan verschillende instellingen).

Personeelsleden, die binnen eenzelfde universiteit verschillende graden bekleden en/of ten laste van verschillende financieringsbronnen worden bezoldigd, zijn per graad en/of per bron van financiering opnieuw geregistreerd, echter telkens met hetzelfde volgnummer.

Vanaf telling 1 februari 2020 werden enkele belangrijke wijzigingen aangebracht in het rapport.

- De indeling in wetenschappelijke disciplines is grondig gewijzigd door de invoering van het nieuwe classificatiesysteem. Ook worden de aantallen per discipline enkel nog uitgedrukt in VTE.
- De tabellen m.b.t. leeftijd zijn drastisch gereduceerd en worden enkel nog uitgedrukt in VTE.
- Er zijn tabellen toegevoegd over nationaliteit (uitgedrukt in VTE). Om privacy-redenen zijn in de tabellen per instelling de nationaliteiten samengenomen per werelddeel. In de tabel gegroepeerd over de instellingen zijn de individuele nationaliteiten opgenomen, maar beperkt tot de top 40 nationaliteiten onder het academisch en wetenschappelijk personeel.
- De samenvattende tabel per instelling bevat nu ook aparte cijfers voor de AAP-graden assistent, praktijkassistent en doctor-assistent, en geeft enkele relevante subtotalen.
- Een nieuwe tabel geeft een 10-jarig overzicht van de samenvattende gegevens gegroepeerd over de instellingen.
- In het academiejaar 2019-2020 werden personeelsleden van de SLO's (Specifieke Lerarenopleiding) uit de CVO's (Centra voor Volwassenonderwijs) geïntegreerd in de universiteiten. Dit zorgt voor een stijging in de categorie OP 1.
- Personen bezoldigd door het FWO en verbonden met een (onthaal) universiteit worden slechts éénmaal meegeteld, nl. enkel bij de hoofdonthaalinstelling. Eventuele registraties bij additionele onthaalinstellingen worden niet langer in de tellingen opgenomen.

Welke kenmerken worden bevestigd?

Aantal personeelsleden en aantal voltijdse eenheden

Met het aantal personeelsleden worden de hoofden geteld. Met het aantal voltijdse eenheden wordt het percentage van tewerkstelling geteld, waarbij een voltijdse eenheid gelijk is aan 100%. Het percentage van tewerkstelling kan echter in bepaalde gevallen meer dan 100% bedragen, bijvoorbeeld in het geval van de vroegere dubbele aanstelling (vast WP) met beperking van de totale wedde tot een trap in de OP (onderwijzend personeel)-schaal in afwachting tot een ZAP-trap voorhanden is, of in het geval van dubbele aanstelling ATP/ZAP. De tewerkstellingsratio kan in geen geval meer dan 120% bedragen.

Sinds 2017 werd de definitie van het aantal voltijdse eenheden vereenvoudigd en duidelijker gedefinieerd. Deze wijziging kan tot lichtjes hogere voltijdse eenheden geleid hebben (in het bijzonder bij ATP) bij sommige instellingen. (a) In tegenstelling tot voorheen worden er geen reducties meer gedaan voor afwezigheid door ziekte. Langdurige ziekte op de peildatum leidt niet langer tot een vermindering van het tewerkstellingspercentage. (b) In tegenstelling tot voorheen leiden onbezoldigde structurele afwezigheden op de peildatum in het kader van 'DMFA-reorganisatiemaatregelen' (o.a. vormen van tijdscrediet of loopbaanonderbreking) altijd tot een vermindering van het tewerkstellingspercentage en dit ongeacht de duur van de structurele afwezigheid.

Wetenschappelijke discipline

Hiermee wordt bedoeld de wetenschappelijke discipline, verbonden aan de hoofdplicht van het lid van het academisch en wetenschappelijk personeel, op basis van de persoonlijke toewijzing van een wetenschappelijke discipline aan elk personeelslid. Het personeelslid kan slechts aan één wetenschappelijke discipline worden toegewezen.

Vanaf academiejaar 2019-2020 wordt in allerlei onderzoekstoepassingen veralgemeend gebruik gemaakt van de VODS (Vlaamse Onderzoeks-discipline Standaard, ECOOM UHasselt). Voorheen werden onderzoeksdisciplines geclassificeerd via allerlei verschillende systemen (FWO, FRIS, VLIR). Tot peildatum 1 februari 2019 werd binnen de VLIR-personeelsstatistieken een 34-delig VLIR-systeem gebruikt. Vanaf peildatum 1 februari 2020 wordt de VODS-indeling gebruikt. De VODS is een hiërarchische lijst bestaande uit 4 niveaus. Op niveau 2 is er een indeling in 42 onderzoeksdisciplines. Op niveau 1 zijn deze disciplines ingedeeld in 6 wetenschapsdomeinen. Er bestaat geen éénduidige en algemene 1-tot-n relatie tussen het oude en het nieuwe systeem. Lange termijn evoluties kunnen bijgevolg niet gemaakt worden. In een overgangsfase worden binnen de VLIR de 42 discipline codes toegekend per persoon op basis van de organisatorische verankering aan de universiteit (vakgroep, eenheid, afdeling, departement, faculteit). Elk personeelslid heeft maar één discipline code op niveau 2 en deze code is niet afgeleid van eventuele "zelf-toegekende" discipline codes door de individuele onderzoeker.

Vanaf peildatum 1 februari 2025 is er een wetenschappelijke discipline opgesplitst. De discipline "Sociologie en antropologie" bestaat niet langer. In de plaats daarvan is een discipline "Sociologie" en een discipline "Antropologie" toegevoegd.

Het ATP wordt niet ingedeeld volgens wetenschappelijke discipline en krijgt standaard de indeling "Algemene en logistieke diensten".

Leeftijd

Aan de hand van de geboortedatum wordt de leeftijd per 1 januari op 1 februari 2025 vastgesteld.

Nationaliteit

De nationaliteit is de nationaliteit zoals die door het personeelslid is doorgegeven aan de instellingen en universiteiten. Op basis van deze data wordt voor elke nationaliteit bepaald hoeveel VTE van het academisch en wetenschappelijk personeel in heel Vlaanderen deze nationaliteit heeft. In een gegroepeerde tabel over de instellingen wordt de top 40 van deze nationaliteiten getoond. Deze top 40 kan elk jaar verschillen. De nationaliteiten worden getoond per werelddeel en vervolgens alfabetisch. In de tabel per universiteit worden – om privacy-redenen - enkel de VTE's per werelddeel getoond. De indeling in werelddelen volgt in belangrijke mate de (geografische) indeling van de landen van de Verenigde Naties, maar "overzeese gebieden" worden ingedeeld bij het werelddeel van het moederland (zoals bv. de Falklandeilanden bij Groot-Brittanië).



Deel 1

Gegevens per instelling

1

**Effectief van het academisch
en wetenschappelijk personeel
op 1/2/25**

1a
 Effectief van het zelfstandig academisch personeel, assisterend academisch personeel en onderwyzend personeel van het integratiekader op 1 / 2 / 2025
 Ten laste van werkingsuitkeringen
 KU Leuven

Tabel Titel Subtitel Instelling	Aantal personeelsleden						Eenheden voltijds			
	voltijds			deeltijds			man	vrouw	totaal	
	man	vrouw	totaal	man	vrouw	totaal				
1. ZAP										
a. ZAP in strikte zin										
Gewoon hoogleraar	819	364	1183	439	267	706	918,05	424,90	1342,95	
Hoogleraar	317	113	430	93	28	121	343,00	121,65	464,65	
Hoofddocent	182	75	257	89	42	131	198,85	87,80	286,65	
Docent	199	106	305	115	66	181	229,65	122,30	351,95	
Tenure Track Docent	14	9	23	126	115	241	31,35	21,65	53,00	
	107	61	168	16	16	32	115,20	71,50	186,70	
b. Ander Zelfstandig Academisch Personeel	4	0	4	332	132	464	59,60	25,25	84,85	
Hoofdbibliothecaris, Faculteitsgeaggregeerde en geaggregeerd conservator, Werkleider en conservator, e.a. assistent en bibliothecaris, Vastbenoemd assistent, Gastprofessor Gepensioneerd ZAP-lid die als bezoldigd emeritus blijft verder werken ten laste van de werkingsuitkeringen (in het kader van artikel V.44 §2 van de Codex Hoger Onderwijs)	4		4	319	130	449	59,60	25,25	84,85	
				13	2	15	0,00	0,00	0,00	
Totaal	823	364	1187	771	399	1170	977,65	450,15	1427,80	
2. Integratiekader OP3										
Gewoon hoogleraar		1	1					1,00	1,00	
Hoogleraar	20	4	24	2	1	3	21,50	4,50	26,00	
Hoofddocent	13	4	17	5	2	7	15,90	5,60	21,50	
Docent	8	7	15	7	10	17	10,95	12,70	23,65	
Totaal	41	16	57	14	13	27	48,35	23,80	72,15	
3. AAP										
a. AAP in strikte zin										
Assistent (uitgezonderd praktijkassistent)	109	132	241	269	352	621	166,85	226,90	393,75	
Praktijkassistent	44	43	87	1	2	3	44,80	44,30	89,10	
Doctor-assistent	49	80	129	257	327	584	101,10	160,90	262,00	
	16	9	25	11	23	34	20,95	21,70	42,65	
b. Ander Assisterend Academisch Personeel										
Tijdelijk pedagogisch en wetenschappelijk medewerker		1	1	1	1	2	0,2	1,3	1,5	
		1	1	1	1	2	0,20	1,30	1,50	
Totaal	109	133	242	270	353	623	167,05	228,20	395,25	
4. Integratiekader OP1 en OP2										
a. Integratiekader OP2										
OP Assistent	1	0	1	2	1	3	2,00	0,25	2,25	
OP Doctor-Assistent										
OP Werkleider	1		1	2	1	3	2,00	0,25	2,25	
b. Integratiekader OP1										
OP Hoofdleider	35	30	65	51	39	90	57,65	51,55	109,20	
OP Lector	28	18	46	19	16	35	38,60	26,50	65,10	
	7	12	19	32	23	55	19,05	25,05	44,10	
Totaal	36	30	66	53	40	93	59,65	51,80	111,45	

1b
 Effectief van het wetenschappelijk personeel op 1 / 2 / 2025
 Buiten de werkingsuitkeringen
 KU Leuven

Tabel
 Titel
 Subtitel
 Instelling

	Doctoraal niveau											
	Aantal personeelsleden						Eenheden voltijds					
	voltijds		deeltijds		totaal		vrouw		man		totaal	
	man	vrouw	totaal	man	vrouw	totaal	man	vrouw	totaal	man	vrouw	totaal
a. Onbepaalde duur												
Internationale en Europese programma's	5	9	14	5	6	11	7,70	12,92	20,62			
Nationale programma's												
EOS/IUAP												
Andere nationale programma's	7	1	8	2	2	4	7,50	1,50	9,00			
Vlaamse programma's												
FWO	2	1	3	1	2	3	2,14	2,10	4,24			
Onderzoeksprojecten FWO												
FWO toegepast (voorheen deel van IWT)												
VLAIO (voorheen deel van IWT)	12	7	19	3	3	6	14,00	7,00	21,00			
Subsidies toegepast onderzoek FWO/VLAIO (voorheen fondsen IWT)	1	3	4	4	3	7	2,85	4,40	7,25			
BOF												
V.I.B.	1	1	2	1	1	2	1,00	1,00	2,00			
IMEC (incl. iMinds sinds 2017)	2	1	3	2	2	4	2,55	1,00	3,55			
IOF												
VITO												
Andere Vlaamse programma's**	2	4	6	4	5	9	4,35	6,40	10,75			
Patrimonium		2	2	13	5	17	3,45	16,35	19,80			
Andere bronnen*	10	5	15	8	17	25	14,16	11,03	25,19			
Subtotaal	44	42	86	34	47	81	59,70	62,70	122,40			
b. Bepaalde duur												
Internationale en Europese programma's	46	34	80	13	15	28	53,22	41,17	94,39			
Nationale programma's												
EOS/IUAP	2	1	3	3	4	7	2,00	1,00	3,00			
Andere nationale programma's	15	9	24	7	9	16	18,05	15,00	33,05			
Vlaamse programma's												
FWO	23	13	36	10	13	23	27,55	19,14	46,69			
Onderzoeksprojecten FWO												
FWO toegepast (voorheen deel van IWT)												
VLAIO (voorheen deel van IWT)	33	16	49	4	8	12	33,00	16,00	49,00			
Subsidies toegepast onderzoek FWO/VLAIO (voorheen fondsen IWT)	33	20	53	4	4	8	35,00	24,00	59,00			
BOF	21	17	38	13	15	28	25,66	23,39	49,05			
V.I.B.	2	6	8	1	1	2	2,50	6,50	9,00			
IMEC (incl. iMinds sinds 2017)												
IOF	9	8	17	2	1	3	10,00	8,80	18,80			
VITO												
Andere Vlaamse programma's**	8	10	18	6	3	9	0,06	0,02	0,08			
Patrimonium	11	8	19	23	26	49	11,36	15,24	26,60			
Andere bronnen*	45	25	70	33	47	80	16,38	15,99	32,37			
Subtotaal	248	167	415	115	149	264	294,41	230,32	524,73			

1b vervolg
 Effectief van het wetenschappelijk personeel op 1 / 2 / 2025
 Buiten de werkingsuitkeringen
 KU Leuven

Tabel
 Titel
 Subtitel
 Instelling

	Doctoraal niveau											
	Aantal personeelsleden					Eenheden voltijds						
	voltijds		deeltijds		totaal		man		vrouw		totaal	
man	vrouw	man	vrouw	man	vrouw	man	vrouw	man	vrouw	man	vrouw	totaal
c. Bursalen	210	165	17	14	31	217,13	172,40	389,53				
Internationale en Europese programma's		375										
Nationale programma's	18	13	1	1	1	18,76	13,00	31,76				
EOS/IUAP	95	38	5	3	8	96,96	38,80	135,76				
Andere nationale programma's												
Vlaamse programma's	216	286	502			216,00	286,00	502,00				
FWO	246	242	488			248,79	244,24	493,03				
Onderzoeksprojecten FWO	193	139	332			193,00	139,00	332,00				
FWO toegepast (voorheen deel van IWT)				5	10							
VLAIO (voorheen deel van IWT)	104	80	184			109,31	82,76	192,07				
Subsidies toegepast onderzoek FWO/LAIO (voorheen fondsen IWT)	377	379	756			388,00	383,27	771,27				
BOF				8	25							
V.I.B.												
IMEC (incl. iMinds sinds 2017)	65	37	102			67,97	38,19	106,16				
IOF				5	4							
VITO	19	11	30			19,00	11,99	30,99				
Andere Vlaamse programma's**	157	114	271			157,67	117,95	275,62				
Patrimonium	199	179	378			208,21	184,10	392,31				
Andere bronnen*				22	34							
Subtotaal	1899	1683	3582	85	62	1940,80	1711,70	3652,50				
Totaal	2191	1892	4083	234	258	2294,91	2004,72	4299,63				

* De categorie 'Andere bronnen' bevat de financieringsbronnen 'Sociale voorzieningen voor studenten', 'Regionale programma's', 'Prive-sector' en 'Andere bronnen'

** Andere Vlaamse programma's bevat sinds 2017 ook de onderzoeksprojecten van VITO, iMinds en VIB

1b. vervolg
 Effectief van het wetenschappelijk personeel op 1 / 2 / 2025
 Buiten de werkingsuitkeringen
 KU Leuven

Tabel
 Titel
 Subtitel
 Instelling

	Postdoctoraal niveau												
	Aantal personeelsleden						Eenheden voltijds						
	voltijds		deeltijds		totaal		deeltijds		totaal		totaal		
man	vrouw	man	vrouw	man	vrouw	man	vrouw	man	vrouw	man	vrouw	totaal	
a. Onbepaalde duur													
Internationale en Europese programma's	40	21	61	36	29	65	29	65	54,98	35,29	90,27		
Nationale programma's													
EOS/IJAP	2	5	21	18	13	31	13	31	2,50	11,15	2,50		
Andere nationale programma's	16	5	21	18	13	31	13	31	25,40	11,15	36,55		
Vlaamse programma's													
FWO	11	5	16	3	8	11	8	11	12,25	8,40	20,65		
Onderzoeksprojecten FWO													
FWO toegepast (voorheen deel van IWT)													
VLAIO (voorheen deel van IWT)													
Subsidies toegepast onderzoek FWO/VLAIO (voorheen fondsen IWT)	23	3	26	23	12	35	12	35	32,49	7,78	40,27		
BOF	9	8	17	12	13	25	13	25	15,70	13,95	29,65		
V.I.B.	21	7	28	15	13	28	13	28	25,50	13,55	39,05		
IMEC (incl. iMinds sinds 2017)	2	2	2	2	2	2	2	2	2,00	2,00	2,00		
IOF	28	9	37	6	11	17	11	17	32,60	16,41	49,01		
VITO													
Andere Vlaamse programma's**	8	6	14	10	20	30	20	30	12,66	15,30	27,96		
Patrimonium	12	10	22	7	21	28	21	28	15,37	20,46	35,83		
Andere bronnen*	36	20	56	47	40	87	40	87	55,45	34,71	90,16		
Subtotaal	206	96	302	178	180	358	180	358	284,90	179,00	463,90		
b. Bepaalde duur													
Internationale en Europese programma's	78	48	126	43	38	81	38	81	96,01	67,17	163,18		
Nationale programma's													
EOS/IJAP	3	3	3	3	4	7	4	7	4,73	1,66	6,39		
Andere nationale programma's	19	9	28	15	6	21	6	21	27,04	11,01	38,05		
Vlaamse programma's													
FWO	180	153	333	18	21	39	21	39	180,00	153,00	333,00		
Onderzoeksprojecten FWO	36	30	66	18	21	39	21	39	43,22	41,76	84,98		
FWO toegepast (voorheen deel van IWT)													
VLAIO (voorheen deel van IWT)	6	3	9	15	9	24	9	24	6,00	3,00	9,00		
Subsidies toegepast onderzoek FWO/VLAIO (voorheen fondsen IWT)	37	13	50	35	42	77	42	77	42,95	16,91	59,86		
BOF	36	41	77	35	35	70	35	70	46,55	54,69	101,24		
V.I.B.	7	2	9	3	1	4	1	4	8,00	2,05	10,05		
IMEC (incl. iMinds sinds 2017)													
IOF	21	10	31	1	3	4	3	4	21,60	11,78	33,38		
VITO													
Andere Vlaamse programma's**	3	2	5	2	10	12	10	12	3,75	7,02	10,77		
Patrimonium	9	6	15	31	30	61	30	61	15,59	17,22	32,81		
Andere bronnen*	48	33	81	49	39	88	39	88	61,86	49,88	111,74		
Subtotaal	483	350	833	215	203	418	203	418	557,30	437,15	994,45		

1b vervolg
 Effectief van het wetenschappelijk personeel op 1 / 2 / 2025
 Buiten de werkingsuitkeringen
 KU Leuven

Tabel
 Titel
 Subtitel
 Instelling

	Postdoctoraal niveau									
	Aantal personeelsleden					Eenheden voltijds				
	voltijds		deeltijds		totaal	man		vrouw		totaal
	man	vrouw	totaal	man	vrouw	totaal	man	vrouw	totaal	
c. Bursalen										
Internationale en Europese programma's	53	33	86	2	4	6	53,89	35,43	89,32	
Nationale programma's										
EOS/IJAP	6	3	9				6,00	3,00	9,00	
Andere nationale programma's	6	3	9				6,00	3,00	9,00	
Vlaamse programma's										
FWO										
Onderzoeksprojecten FWO	51	31	82	1	3	4	51,50	32,45	83,95	
FWO toegepast (voorheen deel van IWT)										
VLAIO (voorheen deel van IWT)	7	9	16	2	1	3	8,83	9,50	18,33	
Subsidies toegepast onderzoek FWO/VLAIO (voorheen fondsen IWT)										
BOF	33	23	56		5	5	33,00	24,99	57,99	
V.I.B.										
IMEC (incl. iMinds sinds 2017)										
IOF	3	2	5				3,00	2,00	5,00	
VITO										
Andere Vlaamse programma's**	1	1	2				1,00	1,00	2,00	
Patrimonium	6	5	11		1	1	6,00	5,21	11,21	
Andere bronnen*	17	16	33	3	1	4	17,78	16,92	34,70	
Subtotaal	183	126	309	8	15	23	187,00	133,50	320,50	
Totaal	872	572	1444	401	398	799	1029,20	749,65	1778,85	

* De categorie 'Andere bronnen' bevat de financieringsbronnen 'Sociale voorzieningen voor studenten', 'Regionale programma's', 'Prive-sector' en 'Andere bronnen'

** Andere Vlaamse programma's bevat sinds 2017 ook de onderzoeksprojecten van VITO, iMinds en VIB

1a
Tabel Effectief van het zelfstandig academisch personeel, assistierend academisch personeel en onderwyzend personeel van het integratiekader op 1/2/2025
Titel Ten laste van werkingsuitkeringen
Subtitel Universiteit Gent
Instelling

	Aantal personeelsleden				Eenheden voltijds				
	voltijds		deeltijds		man		vrouw		totaal
	man	vrouw	totaal	man	vrouw	totaal	man	vrouw	
1. ZAP									
a. ZAP in strikte zin									
Gewoon hoogleraar	691	318	1009	312	185	497	764,15	356,05	1120,20
Hoogleraar	188	49	237	43	7	50	201,75	50,00	251,75
Hoofddocent	176	73	249	54	30	84	188,40	78,20	266,60
Docent	266	142	408	150	99	249	299,60	163,35	462,95
Tenure Track Docent	3	2	5	53	37	90	10,50	6,10	16,60
	58	52	110	12	12	24	63,90	58,40	122,30
b. Ander Zelfstandig Academisch Personeel									
Hoofdbibliothecaris, Faculteitsgeaggreerde en geaggregeerd conservator, Werkleider en conservator, e.a. assistent en bibliothecaris, Vastbenoemd assistent, Gastprofessor	0	0	0	165	65	230	24,40	11,70	36,10
Gepensioneerd ZAP-lid die als bezoldigd emeritus blijft verder werken ten laste van de werkingsuitkeringen (in het kader van artikel V.44 §2 van de Codex Hoger Onderwijs)				164	65	229	24,20	11,70	35,90
				1		1	0,20		0,20
Totaal	691	318	1009	477	250	727	788,55	367,75	1156,30
2. Integratiekader OP3									
Gewoon hoogleraar									
Hoogleraar	6	5	11	5	1	6	8,20	5,80	14,00
Hoofddocent									
Docent	6	5	11	5	1	6	8,20	5,80	14,00
Totaal	6	5	11	5	1	6	8,20	5,80	14,00
3. AAP									
a. AAP in strikte zin									
Assistent (uitgezonderd praktijkassistent)	300	351	651	270	470	740	366,35	480,60	846,95
Praktijkassistent	203	267	470	18	47	65	212,90	292,95	505,85
Doctor-assistent	97	84	181	215	357	572	37,30	66,25	103,55
				37	66	103	116,15	121,40	237,55
b. Ander Assisterend Academisch Personeel									
Tijdelijk, pedagogisch en wetenschappelijk medewerker	300	351	651	270	470	740	366,35	480,60	846,95
Totaal	300	351	651	270	470	740	366,35	480,60	846,95
4. Integratiekader OP1 en OP2									
a. Integratiekader OP2									
OP Assistent	0	0	0	2	1	3	1,20	0,25	1,45
OP Doctor-Assistent									
OP Werkleider				2	1	3	1,20	0,25	1,45
b. Integratiekader OP1									
OP Hoofdlector	22	16	38	15	25	40	29,05	28,50	57,55
OP Lector	17	12	29	9	11	20	22,60	18,00	40,60
	5	4	9	6	14	20	6,45	10,50	16,95
Totaal	22	16	38	17	26	43	30,25	28,75	59,00

1b
 Effectief van het wetenschappelijk personeel op 1 / 2 / 2025
 Buiten de werkingsuitkeringen
 Universiteit Gent

Tabel
 Titel
 Subtitel
 Instelling

	Doctoraal niveau											
	Aantal personeelsleden						Eenheden voltijds					
	voltijds		deeltijds		totaal		vrouw		man		totaal	
man	vrouw	man	vrouw	man	vrouw	man	vrouw	man	vrouw	man	vrouw	totaal
a. Onbepaalde duur												
Internationale en Europese programma's	5	3	8	12	8	20	12	8	8,69	7,05	15,74	
Nationale programma's												
EOS/UAAP												
Andere nationale programma's	2	3	5	4	4	8	4	3,28	5,70	8,98		
Vlaamse programma's												
FWO	3		3	11	4	15	11	4,90	5,75	10,65		
Onderzoeksprojecten FWO												
FWO toegepast (voorheen deel van IWT)												
VLAIO (voorheen deel van IWT)	2		2		5	5		3,39	7,30	3,39		
Subsidies toegepast onderzoek FWO/VLAIO (voorheen fondsen IWT)	4	4	8	10	2	12	10	4,35	7,30	11,65		
BOF												
V.I.B.												
IMEC (incl. iMinds sinds 2017)	24	3	27	3	3	6	3	25,40	4,00	29,40		
IOF	3		3	2	2	4	2	3,20	0,50	3,70		
VITO												
Andere Vlaamse programma's**	4	6	10	11	7	18	11	6,96	12,99	19,95		
Patrimonium	2	1	3	5	3	8	5	3,35	3,70	7,05		
Andere bronnen*	12	12	24	30	32	62	30	21,87	21,76	43,63		
Subtotaal	61	32	93	88	70	158	88	85,39	68,75	154,14		
b. Bepaalde duur												
Internationale en Europese programma's	24	18	42	7	4	11	7	25,55	20,75	46,30		
Nationale programma's												
EOS/UAAP												
Andere nationale programma's	5	9	14	5	6	11	5	7,65	11,16	18,81		
Vlaamse programma's												
FWO	5	6	11	4	5	9	4	6,79	8,05	14,84		
Onderzoeksprojecten FWO												
FWO toegepast (voorheen deel van IWT)												
VLAIO (voorheen deel van IWT)	32	18	50	8	2	10	8	32,00	18,00	50,00		
Subsidies toegepast onderzoek FWO/VLAIO (voorheen fondsen IWT)	28	12	40	2	2	24	2	29,00	16,10	45,10		
BOF	14	17	31	19	5	24	19	17,33	25,00	42,33		
V.I.B.	7	4	11	2	1	3	2	7,50	4,63	12,13		
IMEC (incl. iMinds sinds 2017)	12	1	13	3	3	6	3	13,50	1,90	15,40		
IOF	2	1	3	2	1	3	2	2,00	3,90	5,90		
VITO												
Andere Vlaamse programma's**	8	13	21	6	1	11	6	0,02	15,94	15,96		
Patrimonium	1	1	2	1	1	2	1	1,80	32,50	34,30		
Andere bronnen*	36	25	61	20	12	32	20	40,43	154,03	194,46		
Subtotaal	174	123	297	73	40	113	73	191,57	154,03	345,60		

1b vervolg
 Effectief van het wetenschappelijk personeel op 1 / 2 / 2025
 Buiten de werkingsuitkeringen
 Universiteit Gent

Tabel
 Titel
 Subtitel
 Instelling

	Doctoraal niveau									
	Aantal personeelsleden					Eenheden voltijds				
	voltijds		deeltijds		totaal	man		vrouw		totaal
	man	vrouw	totaal	man	vrouw	totaal	man	vrouw	totaal	
c. Bursalen										
Internationale en Europese programma's	153	112	265	11	10	21	158,35	115,45	273,80	
Nationale programma's										
EOS/IJAP										
Andere nationale programma's	37	27	64	2	1	3	37,65	27,50	65,15	
Vlaamse programma's										
FWO	144	194	338				144,00	194,00	338,00	
Onderzoeksprojecten FWO	186	192	378	11	20	31	190,94	200,33	391,27	
FWO toegepast (voorheen deel van IWT)	94	124	218				94,00	124,00	218,00	
VLAIO (voorheen deel van IWT)										
Subsidies toegepast onderzoek FWO/VLAIO (voorheen fondsen IWT)	88	56	144	1	8	9	88,10	60,75	148,85	
BOF	334	346	680	40	48	88	341,65	355,74	697,39	
V.I.B.										
IMEC (incl. iMinds sinds 2017)										
IOF	3	6	9	2	2	4	4,00	7,00	11,00	
VITO										
Andere Vlaamse programma's**	86	12	98	3	2	5	86,70	12,85	99,55	
Patrimonium		1	1					1,00	1,00	
Andere bronnen*	129	128	257	30	33	63	136,06	135,73	271,79	
Subtotaal	1254	1198	2452	100	124	224	1281,45	1234,35	2515,80	
Totaal	1489	1353	2842	210	285	495	1558,41	1457,13	3015,54	

* De categorie 'Andere bronnen' bevat de financieringsbronnen 'Sociale voorzieningen voor studenten', 'Regionale programma's', 'Prive-sector' en 'Andere bronnen'
 ** Andere Vlaamse programma's bevat sinds 2017 ook de onderzoeksprojecten van VITO, iMinds en VIB

1b. vervolg
 Effectief van het wetenschappelijk personeel op 1 / 2 / 2025
 Buiten de werkingsuitkeringen
 Universiteit Gent

Tabel
 Titel
 Subtitel
 Instelling

	Postdoctoraal niveau												
	Aantal personeelsleden						Eenheden voltijds						
	voltijds		deeltijds		totaal		deeltijds		totaal		Eenheden voltijds		
man	vrouw	man	vrouw	man	vrouw	man	vrouw	man	vrouw	man	vrouw	totaal	
a. Onbepaalde duur													
Internationale en Europese programma's	10	10	20	22	27	49	19,14	23,08	42,22				
Nationale programma's													
EOS/IJAP													
Andere nationale programma's	5	2	7	11	12	23	9,74	6,30	16,04				
Vlaamse programma's													
FWO	7	8	15	15	15	30	14,96	14,82	29,78				
Onderzoeksprojecten FWO													
FWO toegepast (voorheen deel van IWT)													
VLAIO (voorheen deel van IWT)													
Subsidies toegepast onderzoek FWO/VLAIO (voorheen fondsen IWT)	5	3	8	7	8	15	8,05	5,94	13,99				
BOF	14	3	17	16	23	39	23,94	11,05	34,99				
V.I.B.	10	6	16	25	7	32	17,94	9,53	27,47				
IMEC (incl. iMinds sinds 2017)	60	8	68	47	8	55	72,50	10,40	82,90				
IOF	15	18	33	10	6	16	21,09	21,30	42,39				
VITO													
Andere Vlaamse programma's**	5	11	16	10	22	32	11,39	21,18	32,57				
Patrimonium	4	4	8	1	8	9	4,50	9,20	13,70				
Andere bronnen*	27	23	50	64	71	135	46,97	51,37	98,34				
Subtotaal	162	96	258	228	207	435	250,22	184,17	434,39				
b. Bepaalde duur													
Internationale en Europese programma's	50	39	89	20	16	36	60,79	47,32	108,11				
Nationale programma's													
EOS/IJAP													
Andere nationale programma's	7	4	11	8	8	16	11,55	7,22	18,77				
Vlaamse programma's													
FWO	129	115	244	16	14	30	129,00	115,00	244,00				
Onderzoeksprojecten FWO	29	25	54				35,45	32,10	67,55				
FWO toegepast (voorheen deel van IWT)													
VLAIO (voorheen deel van IWT)	6	7	13	13	9	22	6,00	11,40	17,40				
Subsidies toegepast onderzoek FWO/VLAIO (voorheen fondsen IWT)	13	17	30	20	23	43	19,15	26,84	45,99				
BOF	26	17	43	4	1	5	9,05	6,50	15,55				
V.I.B.	8	6	14	3	3	6	6,10	5,70	11,80				
IMEC (incl. iMinds sinds 2017)	5	4	9	3	2	5	12,93	2,82	15,75				
IOF	11	2	13	1	1	2	0,01	0,01	0,02				
VITO													
Andere Vlaamse programma's**	18	6	24	8	5	13	21,68	8,40	30,08				
Patrimonium				2	1	3	0,20	0,20	0,40				
Andere bronnen*	29	21	50	31	26	57	38,85	31,59	70,44				
Subtotaal	331	246	577	129	108	237	382,71	295,09	677,80				

1b vervolg
 Effectief van het wetenschappelijk personeel op 1 / 2 / 2025
 Buiten de werkingsuitkeringen
 Universiteit Gent

Tabel
 Titel
 Subtitel
 Instelling

	Postdoctoraal niveau									
	Aantal personeelsleden					Eenheden voltijds				
	voltijds		deeltijds		totaal	man		vrouw		totaal
	man	vrouw	totaal	man	vrouw	totaal	man	vrouw	totaal	
c. Bursalen										
Internationale en Europese programma's	47	33	80	2	1	3	47,20	33,50	80,70	
Nationale programma's										
EOS/IJAP										
Andere nationale programma's	1	2	3	1		1	1,65	2,00	3,65	
Vlaamse programma's										
FWO										
Onderzoeksprojecten FWO	15	8	23	1		1	15,77	8,00	23,77	
FWO toegepast (voorheen deel van IWT)										
VLAIO (voorheen deel van IWT)	9	1	10				9,00	1,00	10,00	
Subsidies toegepast onderzoek FWO/VLAIO (voorheen fondsen IWT)										
BOF	19	12	31	1	1	2	19,80	12,50	32,30	
V.I.B.										
IMEC (incl. iMinds sinds 2017)										
IOF										
VITO										
Andere Vlaamse programma's**	1	1	2				1,00	1,00	2,00	
Patrimonium										
Andere bronnen*	1	3	4	2	1	3	1,58	3,05	4,63	
Subtotaal	93	62	155	7	3	10	96,00	63,05	159,05	
Totaal	586	404	990	364	318	682	728,93	542,31	1271,24	

* De categorie 'Andere bronnen' bevat de financieringsbronnen 'Sociale voorzieningen voor studenten', 'Regionale programma's', 'Private-sector' en 'Andere bronnen'
 ** Andere Vlaamse programma's bevat sinds 2017 ook de onderzoeksprojecten van VITO, iMinds en VIB

1a
 Tabel Effectief van het zelfstandig academisch personeel, assisterend academisch personeel en onderwyzend personeel van het integratiekader op 1 / 2 / 2025
 Titel Ten laste van werkingsuitkeringen
 Subtitel Vrije Universiteit Brussel
 Instelling

	Aantal personeelsleden						Eenheden voltijds								
	voltijds			deeltijds			man			vrouw			totaal		
	man	vrouw	totaal	man	vrouw	totaal	man	vrouw	totaal	man	vrouw	totaal	man	vrouw	totaal
1. ZAP															
a. ZAP in strikte zin															
Gewoon hoogleraar	210	105	315	308	185	493	291,35	153,35	444,70	291,35	153,35	444,70	291,35	153,35	444,70
Hoogleraar	45	14	59	20	5	25	50,55	16,10	66,65	50,55	16,10	66,65	50,55	16,10	66,65
Hoofddocent	53	27	80	30	14	44	65,65	33,55	99,20	65,65	33,55	99,20	65,65	33,55	99,20
Docent	75	36	111	60	33	93	94,60	47,90	142,50	94,60	47,90	142,50	94,60	47,90	142,50
Tenure Track Docent	5	3	8	187	125	312	41,85	25,75	67,60	41,85	25,75	67,60	41,85	25,75	67,60
	32	25	57	11	8	19	38,70	30,05	68,75	38,70	30,05	68,75	38,70	30,05	68,75
b. Ander Zelfstandig Academisch Personeel															
Hoofdbibliotheclaris, Faculteitsgeaggregeerde en geaggregeerd conservator, Werkleider en conservator, e.a. assistent en bibliotheclaris, Vastbenoemd assistent, Gastprofessor	1	2	3	147	92	239	21,85	18,75	40,60	21,85	18,75	40,60	21,85	18,75	40,60
Gepensioneerd ZAP-lid die als bezoldigd emeritus blijft verder werken ten laste van de werkingsuitkeringen (in het kader van artikel V.44 §2 van de Codex Hoger Onderwijs)															
Totaal	211	107	318	455	277	732	313,20	172,10	485,30	313,20	172,10	485,30	313,20	172,10	485,30
2. Integratiekader OP3															
Gewoon hoogleraar															
Hoogleraar															
Hoofddocent															
Docent															
Totaal	0	0	0	0	0	0	0,00	0,00	0,00	0,00	0,00	0,00	0,00	0,00	0,00
3. AAP															
a. AAP in strikte zin															
Assistent (uitgezonderd praktijkassistent)	28	46	74	113	113	226	57,75	86,10	143,85	57,75	86,10	143,85	57,75	86,10	143,85
Praktijkassistent	25	34	59	2	9	11	26,00	39,45	65,45	26,00	39,45	65,45	26,00	39,45	65,45
Doctor-assistent	1	10	11	104	94	198	26,15	39,25	65,40	26,15	39,25	65,40	26,15	39,25	65,40
	2	2	4	7	10	17	5,60	7,40	13,00	5,60	7,40	13,00	5,60	7,40	13,00
b. Ander Assisterend Academisch Personeel															
Tijdelijk pedagogisch en wetenschappelijk medewerker															
Totaal	28	46	74	122	133	255	59,60	90,95	150,55	59,60	90,95	150,55	59,60	90,95	150,55
4. Integratiekader OP1 en OP2															
a. Integratiekader OP2															
OP Assistent	0	0	0	0	0	0	0,00	0,00	0,00	0,00	0,00	0,00	0,00	0,00	0,00
OP Doctor-Assistent															
OP Werkleider															
b. Integratiekader OP1															
OP Hoofdlector	0	0	0	0	0	0	0,00	0,00	0,00	0,00	0,00	0,00	0,00	0,00	0,00
OP Lector															
Totaal	0	0	0	0	0	0	0,00	0,00	0,00	0,00	0,00	0,00	0,00	0,00	0,00

1b
 Effectief van het wetenschappelijk personeel op 1 / 2 / 2025
 Buiten de werkingsuitkeringen
 Vrije Universiteit Brussel

Tabel
 Titel
 Subtitel
 Instelling

	Doctoraal niveau											
	Aantal personeelsleden						Eenheden voltijds					
	voltijds		deeltijds		totaal		deeltijds		totaal		totaal	
man	vrouw	man	vrouw	man	vrouw	man	vrouw	man	vrouw	man	vrouw	totaal
a. Onbepaalde duur												
Internationale en Europese programma's	6	3	9	6	5	11	8,00	5,10	13,10			
Nationale programma's												
EOS/IJAP												
Andere nationale programma's	1		1	2	2	4	2,70	1,00	3,70			
Vlaamse programma's												
FWO												
Onderzoeksprojecten FWO	3	5	8	1	2	3	3,20	6,30	9,50			
FWO toegepast (voorheen deel van IWT)												
VLAIO (voorheen deel van IWT)												
Subsidies toegepast onderzoek FWO/VLAIO (voorheen fondsen IWT)												
BOF	3	3	6	4	3	7	4,90	3,80	8,70			
V.I.B.												
IMEC (incl. iMinds sinds 2017)												
IOF	4	2	6	4	2	6	4,90	3,10	8,00			
VITO												
Andere Vlaamse programma's**	7	6	13	7	6	13	10,90	10,20	21,10			
Patrimonium	2	2	4	7	8	15	4,35	5,45	9,80			
Andere bronnen*	6	5	11	7	7	12	7,10	7,75	14,85			
Subtotaal	32	26	58	36	35	71	46,05	42,70	88,75			
b. Bepaalde duur												
Internationale en Europese programma's	13	3	16	7	7	14	16,06	6,38	22,44			
Nationale programma's												
EOS/IJAP												
Andere nationale programma's	3	6	9	4	1	5	4,95	6,50	11,45			
Vlaamse programma's												
FWO												
Onderzoeksprojecten FWO	11	8	19		6	6	11,00	11,70	22,70			
FWO toegepast (voorheen deel van IWT)												
VLAIO (voorheen deel van IWT)	4	3	7				4,00	3,00	7,00			
Subsidies toegepast onderzoek FWO/VLAIO (voorheen fondsen IWT)												
BOF	5	7	12	5	13	18	6,46	11,80	18,26			
V.I.B.	2	1	3				2,00	1,00	3,00			
IMEC (incl. iMinds sinds 2017)	1		1	1		1	1,00		1,00			
IOF	2		2	1		1	2,50		2,50			
VITO												
Andere Vlaamse programma's**	10	12	22	11	11	22	14,24	17,20	31,44			
Patrimonium	13	16	29	16	22	38	19,69	22,90	42,59			
Andere bronnen*	9	7	16	7	7	14	11,70	9,48	21,18			
Subtotaal	73	63	136	51	67	118	93,60	89,96	183,56			

1b vervolg
 Effectief van het wetenschappelijk personeel op 1 / 2 / 2025
 Buiten de werkingsuitkeringen
 Vrije Universiteit Brussel

Tabel
 Titel
 Subtitel
 Instelling

	Doctoraal niveau											
	Aantal personeelsleden					Eenheden voltijds						
	voltijds		deeltijds		totaal		man		vrouw		totaal	
man	vrouw	man	vrouw	man	vrouw	man	vrouw	man	vrouw	man	vrouw	totaal
c. Bursalen												
Internationale en Europese programma's	52	59	111	7	7	14	56,35	63,38				119,73
Nationale programma's												
EOS/IJAP												
Andere nationale programma's	14	17	31	6	6	6	16,60	17,00				33,60
Vlaamse programma's												
FWO	45	74	119				45,00	74,00				119,00
Onderzoeksprojecten FWO	82	78	160				82,00	78,00				160,00
FWO toegepast (voorheen deel van IWT)	31	38	69				31,00	38,00				69,00
VLAIO (voorheen deel van IWT)												
Subsidies toegepast onderzoek FWO/VLAIO (voorheen fondsen IWT)	2		2				2,00					2,00
BOF	30	52	82	1	3	4	30,75	52,99				83,74
V.I.B.												
IMEC (incl. iMinds sinds 2017)												
IOF												
VITO												
Andere Vlaamse programma's**	43	17	60	3	2	5	44,20	17,83				62,03
Patrimonium	79	89	168	1	5	6	79,80	91,92				171,72
Andere bronnen*	40	39	79	5	7	12	41,80	42,18				83,98
Subtotaal	418	463	881	23	24	47	429,50	475,30				904,80
Totaal	523	552	1075	110	126	236	569,15	607,96				1177,11

* De categorie 'Andere bronnen' bevat de financieringsbronnen 'Sociale voorzieningen voor studenten', 'Regionale programma's', 'Prive-sector' en 'Andere bronnen'

** Andere Vlaamse programma's bevat sinds 2017 ook de onderzoeksprojecten van VITO, iMinds en VIB

1b vervolg
 Effectief van het wetenschappelijk personeel op 1 / 2 / 2025
 Buiten de werkingsuitkeringen
 Vrije Universiteit Brussel

Tabel
 Titel
 Subtitel
 Instelling

	Postdoctoraal niveau											
	Aantal personeelsleden					Eenheden voltijds						
	voltijds		deeltijds		totaal		man		vrouw		totaal	
man	vrouw	man	vrouw	man	vrouw	man	vrouw	man	vrouw	man	vrouw	totaal
a. Onbepaalde duur												
Internationale en Europese programma's	16	10	26	34	12	46	34,13	15,00	49,13			
Nationale programma's												
EOS/IJAP												
Andere nationale programma's	1	3	4	7	5	12	3,45	5,75	9,20			
Vlaamse programma's												
FWO	9	12	21	19	14	33	19,22	19,45	38,67			
Onderzoeksprojecten FWO												
FWO toegepast (voorheen deel van IWT)												
VLAIO (voorheen deel van IWT)	1		1	16	19	35	1,00	13,31	14,31			1,00
Subsidies toegepast onderzoek FWO/VLAIO (voorheen fondsen IWT)	7	4	11	4	1	16	12,51	13,31	25,82			
BOF	3	2	5	4	1	5	3,55	2,40	5,95			
V.I.B.	3	2	5	13	5	18	6,10	3,20	9,30			
IMEC (incl. iMinds sinds 2017)	3	2	5	3	1	4	4,65	2,75	7,40			
IOF	3	2	5	3	1	4	4,65	2,75	7,40			
VITO												
Andere Vlaamse programma's**	10	7	17	17	8	25	18,30	11,30	29,60			
Patrimonium	9	8	17	20	22	42	15,90	16,55	32,45			
Andere bronnen*	12	7	19	28	12	40	25,10	13,29	38,39			
Subtotaal	74	57	131	161	99	260	143,91	103,00	246,91			
b. Bepaalde duur												
Internationale en Europese programma's	10	4	14	11	9	20	14,85	9,15	24,00			
Nationale programma's												
EOS/IJAP												
Andere nationale programma's	1	2	3	5	4	9	2,95	4,55	7,50			
Vlaamse programma's												
FWO	43	37	80	7	4	11	43,00	37,00	80,00			
Onderzoeksprojecten FWO	8	1	9	7	4	11	11,70	3,75	15,45			
FWO toegepast (voorheen deel van IWT)												
VLAIO (voorheen deel van IWT)												
Subsidies toegepast onderzoek FWO/VLAIO (voorheen fondsen IWT)	9	5	14	10	9	19	0,60	9,99	10,59			0,60
BOF	2	3	5	2	2	4	14,35	3,00	17,35			24,34
V.I.B.	1	1	2	2	2	4	2,25	3,00	5,25			5,25
IMEC (incl. iMinds sinds 2017)	1	1	2	1	1	2	1,00	1,00	2,00			2,00
IOF	1	1	2	1	1	2	1,00	1,00	2,00			2,00
VITO												
Andere Vlaamse programma's**	10	2	12	3	8	11	11,10	5,80	16,90			
Patrimonium	4	3	7	11	10	21	7,40	6,05	13,45			
Andere bronnen*	8	1	9	9	10	19	10,60	6,06	16,66			
Subtotaal	97	59	156	59	54	113	120,80	86,35	207,15			

Tabel
Titel
Subtitel
Instelling

1b vervolg
Effectief van het wetenschappelijk personeel op 1 / 2 / 2025
Buiten de werksuikeringen
Vrije Universiteit Brussel

	Postdoctoraal niveau									
	Aantal personeelsleden					Eenheden voltijds				
	voltijds		deeltijds		totaal	man		vrouw		totaal
	man	vrouw	totaal	man	vrouw	totaal	man	vrouw	totaal	
c. Bursalen										
Internationale en Europese programma's	22	26	48	1	2	3	22,75	26,85	49,60	
Nationale programma's										
EOS/IJAP										
Andere nationale programma's	1	1	2				1,00	1,00	2,00	
Vlaamse programma's										
FWO										
Onderzoeksprojecten FWO	12	4	16				12,00	4,00	16,00	
FWO toegepast (voorheen deel van IWT)										
VLAIO (voorheen deel van IWT)										
Subsidies toegepast onderzoek FWO/VLAIO (voorheen fondsen IWT)										
BOF	7	3	10	1	1	2	7,25	3,50	10,75	
V.I.B.										
IMEC (incl. iMinds sinds 2017)										
IOF										
VITO										
Andere Vlaamse programma's**	3		3		1	1	3,00	0,65	3,65	
Patrimonium	4	5	9	1	1	2	4,10	5,10	9,20	
Andere bronnen*		2	2					2,00	2,00	
Subtotaal	49	41	90	3	5	8	50,10	43,10	93,20	
Totaal	220	157	377	223	158	381	314,81	232,45	547,26	

* De categorie 'Andere bronnen' bevat de financieringsbronnen 'Sociale voorzieningen voor studenten', 'Regionale programma's', 'Private-sector' en 'Andere bronnen'

** Andere Vlaamse programma's bevat sinds 2017 ook de onderzoeksprojecten van VITO, iMinds en VIB

1a
Tabel Effectief van het zelfstandig academisch personeel, assistierend academisch personeel en onderwijzend personeel van het integratiekader op 1 / 2 / 2025
Titel Ten laste van werkingsuitkeringen
Subtitel Universiteit Antwerpen
Instelling

	Aantal personeelsleden						Eenheden voltijds					
	voltijds			deeltijds			man			vrouw		
	man	vrouw	totaal	man	vrouw	totaal	man	vrouw	totaal	man	vrouw	totaal
1. ZAP												
a. ZAP in strikte zin												
Gewoon hoogleraar	280	116	396	195	147	342	336,45	158,80	495,25	109,10	40,25	149,35
Hoogleraar	96	38	134	30	5	35	109,10	40,25	149,35	38,30	38,30	76,60
Hoofddocent	85	30	115	37	21	58	96,40	38,30	134,70	76,40	43,35	119,75
Docent	58	27	85	63	52	115	76,40	43,35	119,75	9,95	9,70	19,65
Tenure Track Docent	2	2	4	55	60	115	44,60	27,20	71,80	39	10	49
	39	21	60	10	9	19	44,60	27,20	71,80	11	2	13
b. Ander Zelfstandig Academisch Personeel												
Hoofdbibliothecaris, Faculteitsgeaggreerde en geaggregeerd conservator, Werkleider en conservator, e.a. assistent en bibliothecaris, Vastbenoemd assistent, Gastprofessor	11	2	13	143	94	237	37,10	21,30	58,40	31	4	35
Gepensioneerd ZAP-lid die als bezoldigd emeritus blijft verder werken ten laste van de werkingsuitkeringen (in het kader van artikel V.44 §2 van de Codex Hoger Onderwijs)							2,20	0,20	2,40			
Totaal	291	118	409	369	245	614	375,75	180,30	556,05			
2. Integratiekader OP3												
Gewoon hoogleraar												
Hoogleraar		1	1		1	2	0,10	1,50	1,60			
Hoofddocent		3	3		5	9	2,30	4,80	7,10			
Docent												
Totaal	0	4	4	6	5	11	2,40	6,30	8,70			
3. AAP												
a. AAP in strikte zin												
Assistent (uitgezonderd praktijkassistent)	79	87	166	132	165	297	115,85	136,65	252,50	62,70	90,70	153,40
Praktijkassistent	51	74	125	55	71	126	62,70	90,70	153,40	33,35	32,15	65,50
Doctor-assistent	14	3	17	66	87	153	19,80	13,80	33,60	18	7	25
	14	10	24	11	7	18	19,80	13,80	33,60			
b. Ander Assisterend Academisch Personeel												
Tijdelijk pedagogisch en wetenschappelijk medewerker												
Totaal	79	87	166	132	165	297	115,85	136,65	252,50			
4. Integratiekader OP1 en OP2												
a. Integratiekader OP2												
OP Assistent	0	0	0	0	1	1	0,00	0,50	0,50			
OP Doctor-Assistent												
OP Werkleider					1	1		0,50	0,50			
b. Integratiekader OP1												
OP Hoofdlector	4	5	9	17	19	36	10,80	13,65	24,45	7,85	6,55	14,40
OP Lector	4	2	6	9	11	20	7,85	6,55	14,40	2,95	7,10	10,05
	4	3	7	8	8	16	2,95	7,10	10,05			
Totaal	4	5	9	17	20	37	10,80	14,15	24,95			

1b
 Effectief van het wetenschappelijk personeel op 1 / 2 / 2025
 Buiten de werkingsuitkeringen
 Universiteit Antwerpen

Tabel
 Titel
 Subtitel
 Instelling

	Doctoraal niveau											
	Aantal personeelsleden						Eenheden voltijds					
	voltijds		deeltijds		totaal		vrouw		man		totaal	
man	vrouw	man	vrouw	man	vrouw	man	vrouw	man	vrouw	man	vrouw	totaal
a. Onbepaalde duur												
Internationale en Europese programma's	3	1	4	1	4	5	4	3,50	2,65	6,15		
Nationale programma's												
EOS/IJAP		1	1	1	1	2	1	0,40	1,50	1,90		
Andere nationale programma's												
Vlaamse programma's												
FWO	1	3	4		4	3	3	1,00	4,40	5,40		
Onderzoeksprojecten FWO												
FWO toegepast (voorheen deel van IWT)												
VLAIO (voorheen deel van IWT)												
Subsidies toegepast onderzoek FWO/VLAIO (voorheen fondsen IWT)												
BOF	1		1		1	1	1	1,00	0,10	1,10		
V.I.B.												
IMEC (incl. iMinds sinds 2017)	5	1	6		6	2	2	5,00	1,00	6,00		
IOF	3		3		3	2	2	3,00	0,85	3,85		
VITO												
Andere Vlaamse programma's**												
Patrimonium	1		1		1	4	4	0,80	0,90	1,70		
Andere bronnen*	13	14	27	10	18	28	28	15,92	21,75	37,67		
Subtotaal	27	20	47	17	33	50	50	32,42	33,15	65,57		
b. Bepaalde duur												
Internationale en Europese programma's												
Nationale programma's												
EOS/IJAP		2	2	2	5	7	5	1,10	3,80	4,90		
Andere nationale programma's												
Vlaamse programma's												
FWO	4		4	6	2	8	2	5,65	0,70	6,35		
Onderzoeksprojecten FWO												
FWO toegepast (voorheen deel van IWT)	3	8	11	1	2	3	2	3,50	8,70	12,20		
VLAIO (voorheen deel van IWT)												
Subsidies toegepast onderzoek FWO/VLAIO (voorheen fondsen IWT)	17	6	23		23	6	6	17,00	6,00	23,00		
BOF	4	1	5	3	3	6	3	5,50	1,75	7,25		
V.I.B.												
IMEC (incl. iMinds sinds 2017)		1	1	1	1	1	1	0,25	1,00	1,25		
IOF	5	3	8	1	1	1	1	5,00	3,70	8,70		
VITO												
Andere Vlaamse programma's**												
Patrimonium	1		1	4	7	11	7	1,45	0,45	1,90		
Andere bronnen*	14	15	29	23	22	45	45	19,88	22,06	41,94		
Subtotaal	48	36	84	41	45	86	86	59,35	48,70	108,05		

1b vervolg
 Effectief van het wetenschappelijk personeel op 1 / 2 / 2025
 Buiten de werkingsuitkeringen
 Universiteit Antwerpen

Tabel
 Titel
 Subtitel
 Instelling

	Doctoraal niveau									
	Aantal personeelsleden					Eenheden voltijds				
	voltijds		deeltijds		totaal	man		vrouw		totaal
man	vrouw	man	vrouw	man		vrouw	man	vrouw		
c. Bursalen	43	50	93							
Internationale en Europese programma's										
Nationale programma's										
EOS/IJAP										
Andere nationale programma's	7	10	17	2	2	7,00	11,00			18,00
Vlaamse programma's										
FWO	59	101	160			59,00	101,00			160,00
Onderzoeksprojecten FWO	82	90	172	2	2	82,00	91,30			173,30
FWO toegepast (voorheen deel van IWT)	49	57	106			49,00	57,00			106,00
VLAIO (voorheen deel van IWT)										
Subsidies toegepast onderzoek FWO/VLAIO (voorheen fondsen IWT)	4		4	1	1	4,80				4,80
BOF	102	155	257			102,00	155,40			257,40
V.I.B.										
IMEC (incl. iMinds sinds 2017)										
IOF	1	1	2			1,00	1,00			2,00
VITO										
Andere Vlaamse programma's**	11	9	20	1	1	11,00	9,50			20,50
Patrimonium	22	23	45	1	1	22,00	23,30			45,30
Andere bronnen*	115	124	239	1	3	115,90	124,50			240,40
Subtotaal	495	620	1115	8	11	496,70	624,00			1120,70
Totaal	570	676	1246	86	147	588,47	705,85			1294,32

* De categorie 'Andere bronnen' bevat de financieringsbronnen 'Sociale voorzieningen voor studenten', 'Regionale programma's', 'Private-sector' en 'Andere bronnen'
 ** Andere Vlaamse programma's bevat sinds 2017 ook de onderzoeksprojecten van VITO, iMinds en VIB

1b vervolg
 Effectief van het wetenschappelijk personeel op 1 / 2 / 2025
 Buiten de werkingsuitkeringen
 Universiteit Antwerpen

Tabel
 Titel
 Subtitel
 Instelling

	Postdoctoraal niveau											
	Aantal personeelsleden						Eenheden voltijds					
	voltijds		deeltijds		totaal		deeltijds		totaal		Eenheden voltijds	
man	vrouw	man	vrouw	man	vrouw	man	vrouw	man	vrouw	man	vrouw	totaal
a. Onbepaalde duur												
Internationale en Europese programma's	8	3	11	5	7	12	10,50	6,65	17,15			
Nationale programma's	1	3	4	9	13	13	1,00	1,85	8,05			
EOS/ILJAP												
Andere nationale programma's	3		3				6,20					
Vlaamse programma's	5	8	13	2	11	13	6,80	14,55	21,35			
FWO												
Onderzoeksprojecten FWO												
FWO toegepast (voorheen deel van IWT)												
VLAIO (voorheen deel van IWT)	1		1	1	1	1	1,20	1,85	4,20			
Subsidies toegepast onderzoek FWO/VLAIO (voorheen fondsen IWT)	2		2	2	4	6	2,35	1,43	3,25			
BOF	1	1	2	2	2	4	1,83	3,50	10,05			
V.I.B.	4	3	7	13	1	14	6,55	7,40	10,40			
IMEC (incl. iMinds sinds 2017)	3	4	7	7	5	5	3,00	4,25	6,20			
IOF	3		3				4,25	2,90	9,70			
VITO	3		3	2	2	2	4,25	2,90	9,70			
Andere Vlaamse programma's**	1	26	27	14	10	24	3,30	48,30	97,70			
Patrimonium	31		31	41	45	86	49,40	88,43	184,80			
Andere bronnen*	63	45	108	91	89	180	96,38	104,15	222,90			
Subtotaal	102	89	191	70	59	129	118,75	104,15	222,90			
b. Bepaalde duur												
Internationale en Europese programma's	5	12	17	3	3	6	6,15	13,10	19,25			
Nationale programma's												
EOS/ILJAP												
Andere nationale programma's	2	4	6	5	5	10	2,80	5,50	8,30			
Vlaamse programma's	57	46	103	6	6	12	57,00	46,00	103,00			
FWO	7	8	15	6	6	12	10,80	11,15	21,95			
Onderzoeksprojecten FWO												
FWO toegepast (voorheen deel van IWT)												
VLAIO (voorheen deel van IWT)	8	5	13	13	10	23	10,05	7,45	17,50			
Subsidies toegepast onderzoek FWO/VLAIO (voorheen fondsen IWT)												
BOF												
V.I.B.												
IMEC (incl. iMinds sinds 2017)	1	3	4	2	2	4	1,60	3,00	4,60			
IOF	7	1	8	1	1	2	7,70	1,00	8,70			
VITO												
Andere Vlaamse programma's**												
Patrimonium	15	10	25	32	27	59	1,30	2,00	3,30			
Andere bronnen*	102	89	191	70	59	129	118,75	104,15	222,90			
Subtotaal	102	89	191	70	59	129	118,75	104,15	222,90			

1b vervolg
 Effectief van het wetenschappelijk personeel op 1 / 2 / 2025
 Buiten de werkingsuitkeringen
 Universiteit Antwerpen

Tabel
 Titel
 Subtitel
 Instelling

	Postdoctoraal niveau											
	Aantal personeelsleden					Eenheden voltijds						
	voltijds		deeltijds		totaal		man		vrouw		totaal	
	man	vrouw	man	vrouw	man	vrouw	man	vrouw	man	vrouw	man	vrouw
c. Bursalen												
Internationale en Europese programma's	19	14	33	1				1	19,00	14,30	33,30	
Nationale programma's												
EOS/IJAP												
Andere nationale programma's		2	2							2,00	2,00	
Vlaamse programma's												
FWO												
Onderzoeksprojecten FWO	13		13						13,00		13,00	
FWO toegepast (voorheen deel van IWT)												
VLAIO (voorheen deel van IWT)	1		1						1,00		1,00	
Subsidies toegepast onderzoek FWO/VLAIO (voorheen fondsen IWT)	7	7	14						7,00	7,00	14,00	
BOF												
V.I.B.												
IMEC (incl. iMinds sinds 2017)												
IOF												
VITO												
Andere Vlaamse programma's**		1	1							1,00	1,00	
Patrimonium												
Andere bronnen*	24	31	55	1	1	1	1	1	24,00	31,00	55,00	
Subtotaal	64	55	119	1	1	1	2	2	64,00	55,30	119,30	
Totaal	229	189	418	162	149	311	279,13	247,88	527,00			

* De categorie 'Andere bronnen' bevat de financieringsbronnen 'Sociale voorzieningen voor studenten', 'Regionale programma's', 'Private-sector' en 'Andere bronnen'
 ** Andere Vlaamse programma's bevat sinds 2017 ook de onderzoeksprojecten van VITO, iMinds en VIB

1a
Tabel Effectief van het zelfstandig academisch personeel, assistierend academisch personeel en onderwijzend personeel van het integratiekader op 1 / 2 / 2025
Titel Ten laste van werkingsuitkeringen
Subtitel Universiteit Hasselt
Instelling

	Aantal personeelsleden						Eenheden voltijds					
	voltijds			deeltijds			man			vrouw		
	man	vrouw	totaal	man	vrouw	totaal	man	vrouw	totaal	man	vrouw	totaal
1. ZAP												
a. ZAP in strikte zin												
Gewoon hoogleraar	115	52	167	92	65	157	140,90	74,80	215,70	48,40	13,50	61,90
Hoogleraar	44	13	57	9	1	10	21,30	34,80	56,10	37,50	19,15	56,65
Hoofddocent	19	12	31	8	4	12	11,40	20,35	31,75	8,95	19,70	30,65
Docent	30	12	42	23	11	34	22,30	42,00	64,30	8,25	1,00	9,25
Tenure Track Docent	3	3	6	46	41	87						
	19	15	34	6	8	14						
b. Ander Zelfstandig Academisch Personeel												
Hoofdbibliothecaris, Faculteitsgeaggregeerde en geaggregeerd conservator, Werkleider en conservator, e.a. assistent en bibliothecaris, Vastbenoemd assistent, Gastprofessor	0	2	2	72	35	107	8,25	7,40	15,65	1,00	1,00	2,00
Gepensioneerd ZAP-lid die als bezoldigd emeritus blijft verder werken ten laste van de werkingsuitkeringen (in het kader van artikel V.44 §2 van de Codex Hoger Onderwijs)	1	1	2	1	1	2	8,25	6,40	14,65			
Totaal	115	54	169	164	100	264	149,15	82,20	231,35			
2. Integratiekader OP3												
Gewoon hoogleraar												
Hoogleraar		1	1	1	1	2	0,70	1,50	2,20			
Hoofddocent		1	1	5	1	6	0,55	1,30	1,85			
Docent												
Totaal	0	2	2	6	2	8	1,25	2,80	4,05			
3. AAP												
a. AAP in strikte zin												
Assistent (uitgezonderd praktijkassistent)	24	25	49	114	161	275	52,00	72,30	124,30	16,15	21,00	37,15
Praktijkassistent	12	13	25	21	37	58	27,35	42,80	70,15	8,50	8,50	17,00
Doctor-assistent	4	7	11	92	117	209						
	8	5	13	1	7	8						
b. Ander Assisterend Academisch Personeel												
Tijdelijk pedagogisch en wetenschappelijk medewerker												
Totaal	24	25	49	114	161	275	52,00	72,30	124,30			
4. Integratiekader OP1 en OP2												
a. Integratiekader OP2												
OP Assistent	0	0	0	0	0	0	0,00	0,00	0,00			
OP Doctor-Assistent												
OP Werkleider												
b. Integratiekader OP1												
OP Hoofdlector	3	3	6	16	11	27	8,35	8,70	17,05	3,00	6,10	9,10
OP Lector	3	3	6	16	5	21	5,35	2,60	7,95	2,60	2,60	5,20
Totaal	3	3	6	16	11	27	8,35	8,70	17,05			

1b vervolg
 Effectief van het wetenschappelijk personeel op 1 / 2 / 2025
 Buiten de werkingsuitkeringen
 Universiteit Hasselt

Tabel
 Titel
 Subtitel
 Instelling

	Doctoraal niveau									
	Aantal personeelsleden					Eenheden voltijds				
	voltijds		deeltijds		totaal	man		vrouw		totaal
man	vrouw	man	vrouw	man		vrouw	man	vrouw		
c. Bursalen	17	15	32	1	1	17,00	15,50	32,50		
Internationale en Europese programma's										
Nationale programma's										
EOS/IJAP										
Andere nationale programma's	2	1	3	1	1	2,50	1,00	3,50		
Vlaamse programma's										
FWO	14	35	49			14,00	35,00	49,00		
Onderzoeksprojecten FWO	24	30	54			24,00	30,00	54,00		
FWO toegepast (voorheen deel van IWT)	16	12	28			16,00	12,00	28,00		
VLAIO (voorheen deel van IWT)										
Subsidies toegepast onderzoek FWO/VLAIO (voorheen fondsen IWT)	8	5	13			8,00	5,00	13,00		
BOF	87	132	219	1	13	87,50	139,20	226,70		
V.I.B.										
IMEC (incl. iMinds sinds 2017)										
IOF										
VITO										
Andere Vlaamse programma's**	14	7	21	1	1	14,00	7,50	21,50		
Patrimonium	4	3	7			4,00	3,00	7,00		
Andere bronnen*	8	8	16	1	1	8,50	8,50	17,00		
Subtotaal	194	248	442	3	16	195,50	256,70	452,20		
Totaal	228	264	492	27	54	239,40	288,85	528,25		

* De categorie 'Andere bronnen' bevat de financieringsbronnen 'Sociale voorzieningen voor studenten', 'Regionale programma's', 'Prive-sector' en 'Andere bronnen'
 ** Andere Vlaamse programma's bevat sinds 2017 ook de onderzoeksprojecten van VITO, iMinds en VIB

1b vervolg
 Effectief van het wetenschappelijk personeel op 1 / 2 / 2025
 Buiten de werkingsuitkeringen
 Universiteit Hasselt

Tabel
 Titel
 Subtitel
 Instelling

	Postdoctoraal niveau											
	Aantal personeelsleden						Eenheden voltijds					
	voltijds		deeltijds		totaal		deeltijds		totaal		totaal	
man	vrouw	man	vrouw	man	vrouw	man	vrouw	man	vrouw	man	vrouw	totaal
a. Onbepaalde duur												
Internationale en Europese programma's	1	1	2	2	2	4	2	1,35	1,55	2,90		
Nationale programma's												
EOS/IJAP												
Andere nationale programma's								1,00	1,00	1,00		
Vlaamse programma's	1		1	2	2	2	2	1,00	1,50	1,50		
FWO												
Onderzoeksprojecten FWO												
FWO toegepast (voorheen deel van IWT)												
VLAIO (voorheen deel van IWT)												
Subsidies toegepast onderzoek FWO/VLAIO (voorheen fondsen IWT)												
BOF								0,50	2,00	2,20		
V.I.B.								0,20	2,00	2,20		
IMEC (incl. iMinds sinds 2017)	12	4	16	9	5	14	14,00	5,25	9,80	19,25		
IOF	2	7	9	2	4	6	3,20	9,80	13,00	13,00		
VITO												
Andere Vlaamse programma's**	1	1	2	2	1	3	1,90	1,20	3,10	3,10		
Patrimonium								0,95	3,20	4,05		
Andere bronnen*								0,85	3,20	4,05		
Subtotaal	17	16	33	23	19	42	24,95	24,50	49,45	49,45		
b. Bepaalde duur												
Internationale en Europese programma's	8	4	12	9	9	9	8,00	7,60	15,60	15,60		
Nationale programma's												
EOS/IJAP												
Andere nationale programma's												
Vlaamse programma's												
FWO	13	14	27	5	9	14	13,00	14,00	27,00	27,00		
Onderzoeksprojecten FWO	5	11	16	5	9	14	7,60	15,15	22,75	22,75		
FWO toegepast (voorheen deel van IWT)												
VLAIO (voorheen deel van IWT)	1	2	3	1	1	2	1,00	2,00	3,00	3,00		
Subsidies toegepast onderzoek FWO/VLAIO (voorheen fondsen IWT)	2	1	3	3	3	6	2,15	1,30	3,45	3,45		
BOF	3	2	5	1	3	6	4,10	3,20	7,30	7,30		
V.I.B.												
IMEC (incl. iMinds sinds 2017)	3	1	4	1	1	1	0,90	1,00	1,90	1,90		
IOF												
VITO												
Andere Vlaamse programma's**	4	3	7	3	3	4	0,15	0,01	0,16	0,16		
Patrimonium	1	4	5	10	4	14	2,95	1,00	3,95	3,95		
Andere bronnen*	4	2	6	11	13	24	8,25	6,50	14,75	14,75		
Subtotaal	44	42	86	38	43	81	56,80	57,86	114,66	114,66		

1b vervolg
 Effectief van het wetenschappelijk personeel op 1 / 2 / 2025
 Buiten de werkingsuitkeringen
 Universiteit Hasselt

Tabel
 Titel
 Subtitel
 Instelling

	Postdoctoraal niveau											
	Aantal personeelsleden					Eenheden voltijds						
	voltijds		deeltijds		totaal		man		vrouw		totaal	
man	vrouw	man	vrouw	man	vrouw	man	vrouw	man	vrouw	man	vrouw	totaal
c. Bursalen												
Internationale en Europese programma's	1	1	2					1,00	1,00			2,00
Nationale programma's												
EOS/IJAP												
Andere nationale programma's												
Vlaamse programma's												
FWO												
Onderzoeksprojecten FWO												
FWO toegepast (voorheen deel van IWT)												
VLAIO (voorheen deel van IWT)												
Subsidies toegepast onderzoek FWO/VLAIO (voorheen fondsen IWT)	1		1					1,00				1,00
BOF	1		1					1,00				1,00
V.I.B.												
IMEC (incl. iMinds sinds 2017)												
IOF												
VITO												
Andere Vlaamse programma's**												
Patrimonium												
Andere bronnen*	1	1	1					1,00	1,00			2,00
Subtotaal	4	3	7	0	0	0	0	4,00	3,00	0	3,00	7,00
Totaal	65	61	126	61	62	123	85,75	85,75	85,36	171,11		

* De categorie 'Andere bronnen' bevat de financieringsbronnen 'Sociale voorzieningen voor studenten', 'Regionale programma's', 'Private-sector' en 'Andere bronnen'
 ** Andere Vlaamse programma's bevat sinds 2017 ook de onderzoeksprojecten van VITO, iMinds en VIB

2

**Effectief van het administratief
en technisch personeel op 1/2/25**

2a
 Effectief van het administratief en technisch personeel op 1 / 2 / 2025 (inclusief het ATP van het integratiekader)
 Ten laste van de werkingsuitkeringen
 KU Leuven

Tabel
 Titel
 Subtitel
 Instelling

	Aantal personeelsleden						Eenheden voltijds				
	voltijds		deeltijds		Eenheden voltijds		deeltijds		Eenheden voltijds		
	man	vrouw	man	vrouw	man	vrouw	man	vrouw	man	vrouw	totaal
a. Onbepaalde duur	787	874	1661	245	834	1079	962,75	1459,65	2422,40		
Niveau A	376	394	770	128	314	442	467,30	615,25	1082,55		
beheerder, graad 7 t.e.m. graad 17	15	18	33	2	18	20	15,90	31,20	47,10		
ambten A1, A2, A3, A4											
andere	318	423	741	85	462	547	379,70	747,25	1126,95		
Niveau B	4	15	19	1	15	16	4,80	25,40	30,20		
graad 4 t.e.m. graad 6											
ambten B1, B2, B3											
andere	62	20	82	26	15	41	80,95	29,85	110,80		
Niveau C	1	1	2		6	6	1,00	5,10	6,10		
graad 3											
ambten C1, C2											
andere	11	3	14	3	4	7	13,10	5,60	18,70		
Niveau D											
graden 1 en 2											
ambten D1, D2											
andere	14	35	49	11	49	60	19,10	62,15	81,25		
b. Bepaalde duur	3	3	6	3	9	12	3,90	7,15	11,05		
Niveau A											
beheerder, graad 7 t.e.m. graad 17											
ambten A1, A2, A3, A4											
andere	7	31	38	7	38	45	10,70	52,80	63,50		
Niveau B											
graad 4 t.e.m. graad 6											
ambten B1, B2, B3											
andere	4	1	5	1	1	2	4,50	1,50	6,00		
Niveau C											
graad 3											
ambten C1, C2											
andere											
Niveau D											
graden 1 en 2											
ambten D1, D2											
andere	801	909	1710	256	883	1139	981,85	1521,80	2503,65		
Totaal											

Tabel 2b
 Effectief van het administratief en technisch personeel op 1 / 2 / 2025
 Buiten de werkingsuitkeringen
 KU Leuven

	Aantal personeelsleden						Eenheden voltijds								
	voltijds			deeltijds			man			vrouw			totaal		
	man	vrouw	totaal	man	vrouw	totaal	man	vrouw	totaal	man	vrouw	totaal			
a. Onbepaalde duur															
Internationale en Europese programma's	22	35	57	37	58	95	37,75	61,49	99,24						
Nationale programma's															
EOS/IJAP	2	4	6	1	1	2	2,38	4,00	6,38						
Ander nationale programma's	11	10	21	7	16	23	13,76	19,23	32,99						
Vlaamse programma's															
FWO	16	17	33	15	29	44	23,94	32,81	56,75						
Onderzoeksprojecten FWO															
FWO toegepast (voorheen deel van IWT)															
VLAIO (voorheen deel van IWT)	14	9	23	17	16	33	21,49	17,51	39,00						
Subsidies toegepast onderzoek FWO/VLAIO (voorheen fondsen IWT)	5	11	16	14	30	44	11,41	26,29	37,70						
BOF	17	33	50	8	24	32	21,45	45,42	66,87						
V.I.B.															
IMEC (incl. iMinds sinds 2017)	5	5	10	2	6	8	5,35	8,75	14,10						
IOF															
VITO	21	23	44	16	35	51	30,65	45,04	75,69						
Ander Vlaamse programma's**	222	307	529	79	300	379	270,71	506,82	777,53						
Patrimonium	90	143	233	68	204	272	131,06	274,51	405,57						
Ander bronnen*															
Subtotaal	425	597	1022	264	718	982	569,95	1041,87	1611,82						
b. Bepaalde duur															
Internationale en Europese programma's	7	3	10	6	14	20	9,70	10,10	19,80						
Nationale programma's															
EOS/IJAP															
Ander nationale programma's	7	2	9	1	6	7	7,50	3,90	11,40						
Vlaamse programma's															
FWO	5	1	6	4	9	13	7,45	4,95	12,40						
Onderzoeksprojecten FWO															
FWO toegepast (voorheen deel van IWT)															
VLAIO (voorheen deel van IWT)	1	3	4	2	2	4	1,90	4,00	5,90						
Subsidies toegepast onderzoek FWO/VLAIO (voorheen fondsen IWT)	4	6	10	2	4	6	5,50	7,40	12,90						
BOF	1	3	4	1	1	2	1,50	3,00	4,50						
V.I.B.															
IMEC (incl. iMinds sinds 2017)	4	3	7	4	4	8	4,00	5,00	9,00						
IOF															
VITO	2	1	3	2	3	5	3,26	2,60	5,86						
Ander Vlaamse programma's**	23	32	55	11	32	43	28,84	51,30	80,14						
Patrimonium	14	30	44	6	23	29	17,15	45,30	62,45						
Ander bronnen*															
Subtotaal	68	84	152	35	97	132	86,80	137,55	224,35						
Totaal	493	681	1174	299	815	1114	656,75	1179,42	1836,17						

* De categorie 'Ander bronnen' bevat de financieringsbronnen 'Sociale voorzieningen voor studenten', 'Regionale programma's', 'Prive-sector' en 'Ander bronnen'

** Ander Vlaamse programma's bevat sinds 2017 ook de onderzoeksprojecten van VITO, iMinds en VIB

2a
 Effectief van het administratief en technisch personeel op 1 / 2 / 2025 (inclusief het ATP van het integratiekader)
 Ten laste van de werkingsuitkeringen
 Universiteit Gent

Tabel
 Titel
 Subtitel
 Instelling

	Aantal personeelsleden				Eenheden voltijds				
	voltijds		deeltijds		man		vrouw		totaal
	man	vrouw	totaal	man	vrouw	totaal	man	vrouw	
a. Onbepaalde duur	510	558	1068	208	549	757	627,74	892,04	1519,78
Niveau A	245	261	506	122	258	380	308,26	412,74	721,00
beheerder, graad 7 t.e.m. graad 17	4	6	10		6	6	4,00	8,60	12,60
ambten A1, A2, A3, A4									
andere									
Niveau B	238	269	507	76	262	338	285,28	433,75	719,03
graad 4 t.e.m. graad 6	5	7	12	2	11	13	6,40	15,00	21,40
ambten B1, B2, B3									
andere									
Niveau C	16	12	28	8	10	18	21,80	17,95	39,75
graad 3	2	3	5		2	2	2,00	4,00	6,00
ambten C1, C2									
andere									
Niveau D									
graden 1 en 2									
ambten D1, D2									
andere									
b. Bepaalde duur	3	6	9	6	27	33	5,80	17,88	23,68
Niveau A	3	4	7	3	16	19	4,60	9,88	14,48
beheerder, graad 7 t.e.m. graad 17									
ambten A1, A2, A3, A4									
andere									
Niveau B		2	2	2	10	12	0,70	7,50	8,20
graad 4 t.e.m. graad 6									
ambten B1, B2, B3									
andere									
Niveau C				1	1	2	0,50	0,50	1,00
graad 3									
ambten C1, C2									
andere									
Niveau D									
graden 1 en 2									
ambten D1, D2									
andere									
Totaal	513	564	1077	214	576	790	633,54	909,92	1543,46

Tabel
Titel
Subtitel
Instelling

2b
Effectief van het administratief en technisch personeel op 1 / 2 / 2025
Buiten de werkingsuitkeringen
Universiteit Gent

	Aantal personeelsleden						Eenheden voltijds								
	voltijds			deeltijds			man			vrouw			totaal		
	man	vrouw	totaal	man	vrouw	totaal	man	vrouw	totaal	man	vrouw	totaal	man	vrouw	totaal
a. Onbepaalde duur															
Internationale en Europese programma's	8	20	28	17	23	40	14,78	32,74	47,52						
Nationale programma's															
EOS/IJAP		3	3	7	13	20	2,70	10,96	13,66						
Andere nationale programma's															
Vlaamse programma's															
FWO	14	15	29	11	23	34	19,95	25,66	45,61						
Onderzoeksprojecten FWO															
FWO toegepast (voorheen deel van IWT)	1	4	5	3	12	15	2,50	9,55	12,05						
VLAIO (voorheen deel van IWT)	23	40	63	9	49	58	28,15	68,76	96,91						
Subsidies toegepast onderzoek FWO/VLAIO (voorheen fondsen IWT)	35	17	52	20	45	65	44,55	46,73	91,27						
BOF	7	6	13	1	2	3	7,50	7,10	14,60						
V.I.B.		3	3	3	7	10	2,20	7,85	10,05						
IMEC (incl. iMinds sinds 2017)															
IOF															
VITO	5	10	15	5	10	15	8,05	16,60	24,65						
Andere Vlaamse programma's**	78	87	165	80	211	291	108,20	191,29	299,49						
Patrimonium	104	162	266	63	242	305	132,31	286,34	418,65						
Andere bronnen*															
Subtotaal	275	367	642	219	637	856	370,89	703,56	1074,46						
b. Bepaalde duur															
Internationale en Europese programma's	1	2	3		2	2	1,00	3,30	4,30						
Nationale programma's															
EOS/IJAP															
Andere nationale programma's		1	1					1,00	1,00						
Vlaamse programma's															
FWO															
Onderzoeksprojecten FWO	2		2		1	1	2,00	0,80	2,80						
FWO toegepast (voorheen deel van IWT)															
VLAIO (voorheen deel van IWT)	1	1	2				1,00	1,00	2,00						
Subsidies toegepast onderzoek FWO/VLAIO (voorheen fondsen IWT)	1	2	3				1,00	2,70	3,70						
BOF	1	2	3		2	4	2,75	1,65	4,40						
V.I.B.	2	1	2		1	1	1,00	0,80	1,80						
IMEC (incl. iMinds sinds 2017)	1	1	2		1	1	1,00	0,80	1,80						
IOF															
VITO															
Andere Vlaamse programma's**	1	2	3	5	10	15	2,20	5,30	7,50						
Patrimonium	4	9	13	3	12	15	5,15	13,82	18,97						
Andere bronnen*															
Subtotaal	13	18	31	10	30	40	16,10	32,17	48,27						
Totaal	288	385	673	229	667	896	386,99	735,75	1122,73						

* De categorie 'Andere bronnen' bevat de financieringsbronnen 'Sociale voorzieningen voor studenten', 'Regionale programma's', 'Prive-sector' en 'Andere bronnen'

** Andere Vlaamse programma's bevat sinds 2017 ook de onderzoeksprojecten van VITO, iMinds en VIB

Tabel
Titel
Subtitel
Instelling

2a
Effectief van het administratief en technisch personeel op 1 / 2 / 2025 (inclusief het ATP van het integratiekader)
Ten laste van de werkingsuitkeringen
Vrije Universiteit Brussel

	Aantal personeelsleden						Eenheden voltijds				
	voltijds		totaal	deeltijds		totaal	man	vrouw	man	vrouw	totaal
	man	vrouw		man	vrouw						
a. Onbepaalde duur											
Niveau A	205	267	472	16	94	110	214,20	326,30	540,50		
beheerder, graad 7 t.e.m. graad 17											
ambten A1, A2, A3, A4	105	111	216	5	33	38	107,80	130,30	238,10		
andere											
Niveau B	95	143	238	11	60	71	101,40	182,50	283,90		
graad 4 t.e.m. graad 6											
ambten B1, B2, B3											
andere											
Niveau C	5	13	18		1	1	5,00	13,50	18,50		
graad 3											
ambten C1, C2											
andere											
Niveau D											
graden 1 en 2											
ambten D1, D2											
andere											
b. Bepaalde duur											
Niveau A	2	6	8	4	7	11	4,14	9,06	13,20		
beheerder, graad 7 t.e.m. graad 17											
ambten A1, A2, A3, A4	1	1	2	3	3	6	2,34	2,46	4,80		
andere											
Niveau B	1	5	6	1	3	4	1,80	6,10	7,90		
graad 4 t.e.m. graad 6											
ambten B1, B2, B3											
andere											
Niveau C											
graad 3											
ambten C1, C2											
andere											
Niveau D											
graden 1 en 2											
ambten D1, D2											
andere											
Totaal	207	273	480	20	101	121	218,34	335,36	553,70		

2b
 Effectief van het administratief en technisch personeel op 1 / 2 / 2025
 Buiten de werkingsuitkeringen
 Vrije Universiteit Brussel

Tabel
 Titel
 Subtitel
 Instelling

	Aantal personeelsleden				deeltijds				Eenheden voltijds						
	voltijds		totaal		man		vrouw		totaal		man		vrouw		
	man	vrouw	totaal		man	vrouw	totaal		man	vrouw	totaal		man	vrouw	totaal
a. Onbepaalde duur															
Internationale en Europese programma's	5	18	23	9	18	27			10,00	27,40	37,40				
Nationale programma's															
EOS/IUAP															
Andere nationale programma's	2	1	3	2	3	5			3,12	2,60	5,72				
Vlaamse programma's															
FWO	5	6	11	4	5	9			6,90	8,75	15,65				
Onderzoeksprojecten FWO															
FWO toegepast (voorheen deel van IWT)															
VLAIO (voorheen deel van IWT)															
Subsidies toegepast onderzoek FWO/VLAIO (voorheen fondsen IWT)															
BOF	13	18	31	10	20	30			16,73	27,93	44,66				
V.I.B.	3	4	7	3	3	6			5,15	5,50	10,65				
IMEC (incl. iMinds sinds 2017)	3	7	10	2	3	5			4,30	8,80	13,10				
IOF	3	7	10	2	3	5			4,30	8,80	13,10				
IOF	1	8	9	4	5	9			3,19	10,40	13,59				
VITO															
Andere Vlaamse programma's**	15	15	30	8	18	26			19,85	24,80	44,65				
Patrimonium	120	216	336	18	93	111			130,38	271,08	401,46				
Andere bronnen*	36	46	82	14	37	51			41,91	64,17	106,08				
Subtotaal	203	339	542	74	205	279			241,53	451,43	692,96				
b. Bepaalde duur															
Internationale en Europese programma's	4	4	8	5	4	9			7,00	5,70	12,70				
Nationale programma's															
EOS/IUAP															
Andere nationale programma's															
Vlaamse programma's															
FWO															
Onderzoeksprojecten FWO															
FWO toegepast (voorheen deel van IWT)															
VLAIO (voorheen deel van IWT)															
Subsidies toegepast onderzoek FWO/VLAIO (voorheen fondsen IWT)															
BOF	1	3	4	7	5	12			4,90	6,11	11,01				
V.I.B.	3	1	4	4	1	5			3,00	1,67	4,67				
IMEC (incl. iMinds sinds 2017)	1	4	5	1	1	2			1,00	4,80	5,80				
IOF	2	3	5	2	2	4			3,50	3,50	7,00				
VITO															
Andere Vlaamse programma's**	3	2	5	5	2	7			3,00	2,90	5,90				
Patrimonium	2	23	25	6	9	15			5,26	27,90	33,16				
Andere bronnen*	6	11	17	3	8	11			7,20	14,87	22,07				
Subtotaal	22	53	75	26	38	64			35,96	72,45	108,41				
Totaal	225	392	617	100	243	343			277,49	523,88	801,37				

* De categorie 'Andere bronnen' bevat de financieringsbronnen 'Sociale voorzieningen voor studenten', 'Regionale programma's', 'Prive-sector' en 'Andere bronnen'

** Andere Vlaamse programma's bevat sinds 2017 ook de onderzoeksprojecten van VITO, iMinds en VIB

2a
 Effectief van het administratief en technisch personeel op 1 / 2 / 2025 (inclusief het ATP van het integratiekader)
 Ten laste van de werkingsuitkeringen
 Universiteit Antwerpen

Tabel
 Titel
 Subtitel
 Instelling

	Aantal personeelsleden						Eenheden voltijds					
	voltijds		deeltijds		totaal		man		vrouw		totaal	
	man	vrouw	man	vrouw	man	vrouw	man	vrouw	man	vrouw	totaal	
a. Onbepaalde duur												
Niveau A	244	298	542	58	207	265	285,25	437,50	722,75			
beheerder, graad 7 t.e.m. graad 17	149	177	326	35	101	136	174,35	246,55	420,90			
ambten A1, A2, A3, A4		1	1					1,00	1,00			
andere												
Niveau B	76	119	195	22	105	127	91,10	188,15	279,25			
graad 4 t.e.m. graad 6	1	1	2				1,00	1,00	2,00			
ambten B1, B2, B3												
andere												
Niveau C	18		18	1	1	2	18,80	0,80	19,60			
graad 3												
ambten C1, C2												
andere												
Niveau D												
graden 1 en 2												
ambten D1, D2												
andere												
b. Bepaalde duur												
Niveau A	0	0	0	1	1	2	0,80	0,20	1,00			
beheerder, graad 7 t.e.m. graad 17												
ambten A1, A2, A3, A4												
andere												
Niveau B												
graad 4 t.e.m. graad 6												
ambten B1, B2, B3												
andere												
Niveau C												
graad 3												
ambten C1, C2												
andere												
Niveau D												
graden 1 en 2												
ambten D1, D2												
andere												
Totaal	244	298	542	59	208	267	286,05	437,70	723,75			

Tabel 2b
 Effectief van het administratief en technisch personeel op 1 / 2 / 2025
 Buiten de werkingsuitkeringen
 Universiteit Antwerpen

	Aantal personeelsleden						Eenheden voltijds								
	voltijds			deeltijds			man			vrouw			totaal		
	man	vrouw	totaal	man	vrouw	totaal	man	vrouw	totaal	man	vrouw	totaal	man	vrouw	totaal
a. Onbepaalde duur															
Internationale en Europese programma's	4	5	9		3	3		10	13		5,84	9,55			15,39
Nationale programma's															
EOS/IJAP		1	1					2	2			2,30			2,30
Anderenationale programma's															
Vlaamse programma's															
FWO	4	6	10		5	5		6	11		6,30	9,95			16,25
Onderzoeksprojecten FWO															
FWO toegepast (voorheen deel van IWT)															
VLAIO (voorheen deel van IWT)	1		1		2	2		1	3		1,00	0,20			1,00
Subsidies toegepast onderzoek FWO/VLAIO (voorheen fondsen IWT)	1		1		4	4		4	8		2,40	0,20			2,60
BOF	1		1		3	3		1	3		3,70	6,40			10,10
V.I.B.	1		1		2	2		1	1		1,00	2,10			3,10
IMEC (incl. iMinds sinds 2017)	1		1		3	3		1	1		1,50	3,00			4,50
IOF															
VITO															
Anderenationale programma's**															
Patrimonium	78	107	185		26	26		119	145		95,20	180,75			275,95
Anderenationalen*	40	89	129		21	21		114	135		53,60	163,30			216,90
Subtotaal	131	219	350		62	62		257	319		170,54	379,55			550,09
b. Bepaalde duur															
Internationale en Europese programma's	3	6	9					2	2		3,00	6,80			9,80
Nationale programma's															
EOS/IJAP															
Anderenationale programma's	2	3	5		2	2			2		2,95	3,00			5,95
Vlaamse programma's															
FWO															
Onderzoeksprojecten FWO															
FWO toegepast (voorheen deel van IWT)															
VLAIO (voorheen deel van IWT)	1		1		1	1			1		1,00	3,00			4,00
Subsidies toegepast onderzoek FWO/VLAIO (voorheen fondsen IWT)	1		1		4	4			1		1,20	1,00			2,20
BOF															
V.I.B.															
IMEC (incl. iMinds sinds 2017)															
IOF															
VITO	1		1					2	2		1,00	1,40			2,40
Anderenationale programma's**															
Patrimonium	11	16	27		11	11		41	52		15,05	35,15			50,20
Anderenationalen*	11	11	22		9	9		30	39		16,20	26,55			42,75
Subtotaal	33	40	73		23	23		75	98		43,40	76,90			120,30
Totaal	164	259	423		85	85		332	417		213,94	456,45			670,39

* De categorie 'Anderenationalen' bevat de financieringsbronnen 'Sociale voorzieningen voor studenten', 'Regionale programma's', 'Prive-sector' en 'Anderenationalen'

** Anderenationale programma's bevat sinds 2017 ook de onderzoeksprojecten van VITO, iMinds en VIB

Tabel
 Titel
 Subtitel
 Instelling

2a
 Effectief van het administratief en technisch personeel op 1 / 2 / 2025 (inclusief het ATP van het integratiekader)
 Ten laste van de werkingsuitkeringen
 Universiteit Hasselt

	Aantal personeelsleden						Eenheden voltijds				
	voltijds		totaal	deeltijds		totaal	man	vrouw	man	vrouw	totaal
	man	vrouw		man	vrouw						
a. Onbepaalde duur	86	115	201	24	170	194	101,50	227,90	329,40		
Niveau A											
beheerder, graad 7 t.e.m. graad 17	44	62	106	6	78	84	48,20	112,85	161,05		
ambten A1, A2, A3, A4	3		3	1		1	3,80		3,80		
andere											
Niveau B											
graad 4 t.e.m. graad 6	29	50	79	14	83	97	37,70	105,65	143,35		
ambten B1, B2, B3	1		1		1	1	1,00	0,80	1,80		
andere											
Niveau C											
graad 3	6	3	9	2	8	10	7,30	8,60	15,90		
ambten C1, C2											
andere											
Niveau D											
graden 1 en 2	3		3	1		1	3,50		3,50		
ambten D1, D2											
andere											
b. Bepaalde duur	3	3	6	7	12	19	6,10	8,90	15,00		
Niveau A											
beheerder, graad 7 t.e.m. graad 17	2	1	3	1	8	9	2,10	5,00	7,10		
ambten A1, A2, A3, A4											
andere											
Niveau B											
graad 4 t.e.m. graad 6		2	2	4	3	7	1,70	3,10	4,80		
ambten B1, B2, B3											
andere											
Niveau C											
graad 3				1	1	2	0,50	0,80	1,30		
ambten C1, C2											
andere											
Niveau D											
graden 1 en 2	1		1	1		1	1,80		1,80		
ambten D1, D2											
andere											
Totaal	89	118	207	31	182	213	107,60	236,80	344,40		

Tabel 2b
 Effectief van het administratief en technisch personeel op 1 / 2 / 2025
 Buiten de werkingsuitkeringen
 Universiteit Hasselt

Tabel Titel Subtitel Instelling	Aantal personeelsleden						Eenheden voltijds					
	voltijds			deeltijds			man	vrouw	totaal	man	vrouw	totaal
	man	vrouw	totaal	man	vrouw	totaal						
a. Onbepaalde duur												
Internationale en Europese programma's	1	1	2	2	2	5	2,40	2,60	5,00	2,40	2,60	5,00
Nationale programma's												
EOS/IJAP												
Andere nationale programma's												
Vlaamse programma's												
FWO	5		5		2	2	5,00	0,75	5,75	5,00	0,75	5,75
Onderzoeksprojecten FWO												
FWO toegepast (voorheen deel van IWT)												
VLAIO (voorheen deel van IWT)												
Subsidies toegepast onderzoek FWO/VLAIO (voorheen fondsen IWT)	2	4	6	1	4	15	0,50	0,85	1,35	0,50	0,85	1,35
BOF												
V.I.B.												
IMEC (incl. iMinds sinds 2017)												
IOF												
VITO												
Andere Vlaamse programma's**	9	4	4	1	8	9	0,50	8,90	9,40	0,50	8,90	9,40
Patrimonium		15	24	13	25	38	15,15	29,10	44,25	15,15	29,10	44,25
Andere bronnen*	3	7	10	6	27	33	7,85	23,35	31,20	7,85	23,35	31,20
Subtotaal	20	31	51	28	83	111	35,10	77,65	112,75	35,10	77,65	112,75
b. Bepaalde duur												
Internationale en Europese programma's												
Nationale programma's												
EOS/IJAP												
Andere nationale programma's												
Vlaamse programma's												
FWO												
Onderzoeksprojecten FWO												
FWO toegepast (voorheen deel van IWT)												
VLAIO (voorheen deel van IWT)												
Subsidies toegepast onderzoek FWO/VLAIO (voorheen fondsen IWT)												
BOF												
V.I.B.												
IMEC (incl. iMinds sinds 2017)												
IOF												
VITO												
Andere Vlaamse programma's**	1	1	2	1	1	1	1,50	1,00	2,50	1,50	1,00	2,50
Patrimonium	1	1	2	2	6	8	2,30	2,90	5,20	2,30	2,90	5,20
Andere bronnen*	2	1	3	1	6	7	2,80	3,65	6,45	2,80	3,65	6,45
Subtotaal	4	5	9	3	17	24	8,10	11,45	19,55	8,10	11,45	19,55
Totaal	24	36	60	35	100	135	43,20	89,10	132,30	43,20	89,10	132,30

* De categorie 'Andere bronnen' bevat de financieringsbronnen 'Sociale voorzieningen voor studenten', 'Regionale programma's', 'Prive-sector' en 'Andere bronnen'

** Andere Vlaamse programma's bevat sinds 2017 ook de onderzoeksprojecten van VITO, iMinds en VIB

3

**Effectief van het academisch
en wetenschappelijk personeel
per wetenschappelijke discipline
op 1/2/25**

3a
 Titel
 Subtitel
 Instelling

Volledige eenheden (VTE) per wetenschappelijke discipline op 1 / 2 / 2025 (exclusief gastprofessoren en vervroegd gepensioneerden ZAF)
 Ten laste van de werkingsuitkeringen
 KU Leuven

Discipline	ZAF in strikte zin		Integratiekader OP3		AAP		Integratiekader OP1/OP2		Totaal		
	man	vrouw	man	vrouw	man	vrouw	man	vrouw			
Onbekend											
Natuurwetenschappen	186,65	43,85	230,50	3,00	1,00	4,00	10,20	12,05	22,25		
0101 - Wiskunde en statistiek	31,60	5,70	37,30	1,00	1,00	1,00	3,00	4,00	4,00		
0102 - Informatie- en computerwetenschappen	51,90	6,80	58,70	1,00	1,00	2,00	1,65	0,20	1,85		
0103 - Fysica	30,30	8,75	39,05				1,00		1,00		
0104 - Chemie	26,70	4,20	30,90					0,25	0,25		
0105 - Aardwetenschappen	16,60	4,70	21,30			1,00	1,00	3,30	3,30		
0106 - Biologische wetenschappen	17,55	11,00	28,55	1,00			1,00	3,80	4,80		
0107 - Milieuwetenschappen	12,00	1,50	13,50				1,00	1,80	2,80		
0199 - Andere natuurwetenschappen		1,20	1,20				2,55	1,70	4,25		
Ingenieurwetenschappen en technologie	177,70	62,30	240,00	28,05	5,80	33,85	66,20	26,35	91,55		
0201 - Burgerlijke ingenieurwetenschappen en bouwkunde	43,02	21,40	64,40	7,90	2,00	7,90	17,35	16,15	33,50		
0202 - Elektrotechniek en elektronica	40,15	8,60	48,75	7,90			10,50	1,50	12,00		
0203 - Mechanische en productieve ingenieurwetenschappen	30,50	8,00	38,50	6,40	6,40	6,40	21,75	4,00	25,75		
0204 - Biochemische ingenieurwetenschappen	20,10	9,00	29,10	4,00	1,80	5,80	4,00	4,00	8,00		
0205 - Materialwetenschappen	19,90	6,20	26,10	0,80	2,00	2,80	3,00	2,00	5,00		
0206 - Biomedische ingenieurwetenschappen	4,00	1,10	5,10				0,60	0,60	1,20		
0207 - Biotechnologie, bio- en biosysteem	9,00	4,00	13,00				1,60	0,70	2,30		
0208 - Computer ingenieurwetenschappen, informatietechnologie en mathematische ingenieurwetenschappen	1,00		1,00				3,00	2,00	5,00		
0299 - Andere ingenieurwetenschappen en technologie	10,05	4,00	14,05	3,95		3,95					
Medische en gezondheidswetenschappen	192,25	106,90	299,15	1,00	0,00	1,00	14,10	27,90	42,00		
0301 - Basiswetenschappen	88,60	57,10	145,70				3,15	13,00	16,15		
0302 - Klinische wetenschappen	9,20	2,95	12,15					0,25	0,25		
0303 - Gezondheidswetenschappen	44,55	24,90	69,45	1,00			7,05	6,80	13,85		
0304 - Paramedische wetenschappen	1,00	1,00	2,00				1,15	1,15	2,30		
0305 - Farmaceutische wetenschappen	17,55	8,30	25,85				1,00	3,00	4,00		
0306 - Translatie wetenschappen	31,35	12,65	44,00				1,90	3,70	5,60		
0399 - Andere medische en gezondheidswetenschappen							1,00		1,00		
Landbouwwetenschappen, diergeneeskunde en levensmiddelenwetenschappen	23,10	11,10	34,20	0,00	0,00	0,00	4,40	1,50	5,90		
0401 - Landbouw, bosbouw, visserij en aanverwante	23,10	11,10	34,20				4,40	1,50	5,90		
0402 - Veterinaire wetenschappen											
0499 - Andere landbouwwetenschappen, diergeneeskunde en levensmiddelenwetenschappen											
Sociale wetenschappen	208,25	125,50	333,75	15,30	12,80	28,10	58,20	123,10	181,30		
0501 - Psychologie en cognitieve wetenschappen	23,40	24,40	47,80				9,30	20,80	30,10		
0502 - Economie en bedrijfskunde	101,20	47,25	148,45	15,30	12,80	28,10	9,40	16,60	26,00		
0503 - Pedagogische en onderwijswetenschappen	13,10	12,60	25,70				1,75	8,45	10,20		
0505 - Rechten en juridische studies	40,65	17,45	58,10				32,20	56,35	88,55		
0506 - Politieke wetenschappen	8,90	3,60	12,50					1,20	1,20		
0507 - Sociale en economische geografie							3,40	5,00	8,40		
0508 - Media en communicatie	6,60	6,20	12,80				2,15	12,30	14,45		
0509 - Sociologie	10,40	11,00	21,40					2,40	2,40		
0510 - Antropologie	4,00	3,00	7,00								
0599 - Andere sociale wetenschappen											
Humane wetenschappen en de kunsten	130,10	75,25	205,35	1,00	3,20	4,20	14,95	37,30	52,25		
0601 - Geschiedenis en archeologie	20,00	11,75	31,75				4,20	0,40	4,60		
0602 - Taal- en literatuurwetenschappen	55,05	40,90	95,95	1,00	3,20	4,20	7,95	26,20	36,15		
0603 - Filosofie, ethiek en religiestudies	49,95	17,50	67,45				2,80	6,70	9,50		
0604 - Kunsten	5,10	5,10	10,20					2,00	2,00		
0699 - Andere humane wetenschappen en de kunsten											
Algemene en logistieke diensten											
Totaal	918,05	424,90	1342,95	48,35	23,80	72,15	167,05	228,20	395,25	51,80	111,45

3b
 Titel
 Subtitel
 Instelling

Volledige eenheden (VTE) per wetenschappelijke discipline op 1 / 2 / 2025
 Buiten de werkingsuitkeringen
 KU Leuven

Discipline	Wetenschappelijk Personeel					
	Doctoraal niveau		Postdoctoraal niveau		Totaal	
	man	vrouw	man	vrouw	man	vrouw
Onbekend						
Natuurwetenschappen						
0101 - Viskunde en statistiek	632,32	281,80	914,12	317,40	102,15	419,55
0102 - Informatie- en computerwetenschappen	76,20	15,00	91,20	59,60	9,60	69,20
0103 - Fysica	232,40	56,00	308,40	97,65	23,20	121,05
0104 - Chemie	121,20	160,20	308,40	55,60	14,00	69,60
0105 - Aardwetenschappen	80,52	52,80	133,32	63,50	17,00	80,50
0106 - Biologische wetenschappen	28,20	22,00	50,20	5,00	10,00	15,00
0107 - Milieuwetenschappen	46,00	67,00	113,00	24,45	26,35	50,80
0199 - Andere natuurwetenschappen	27,80	30,00	57,80	10,90	7,00	17,90
				0,50		0,50
Ingenieurswetenschappen en technologie						
0201 - Burgerlijke ingenieurswetenschappen en bouwkunde	758,54	307,07	1065,61	264,35	94,65	359,00
0202 - Elektrotechniek en elektronica	70,80	68,95	139,75	19,65	17,05	36,70
0203 - Mechanische en productie ingenieurswetenschappen	219,35	57,80	277,15	44,90	10,80	55,70
0204 - (Bio)chemische ingenieurswetenschappen	141,90	30,52	172,42	55,80	6,50	62,30
0205 - Materiaaltechnologie	105,72	51,60	157,32	18,00	18,00	36,00
0206 - (Bio)medische ingenieurswetenschappen	75,72	35,80	111,52	26,80	16,00	42,80
0207 - Biotechnologie, bio- en biosysteem ingenieurswetenschappen en mathematische ingenieurswetenschappen	26,00	21,00	47,00	12,20	7,60	19,80
0208 - Computer ingenieurswetenschappen, informatietechnologie en mathematische ingenieurswetenschappen en technologie	44,00	24,00	68,00	31,50	12,90	44,40
0299 - Andere ingenieurswetenschappen en technologie	1,00	17,40	18,40	29,00	5,00	34,00
	74,05		91,45			0,80
Medische en gezondheidswetenschappen						
0301 - Basiswetenschappen	439,85	745,65	1185,50	241,20	321,95	563,15
0302 - Klinische wetenschappen	293,80	415,65	709,45	165,10	198,15	363,25
0303 - Gezondheidswetenschappen	20,00	34,70	54,70	8,20	12,35	20,55
0304 - Paramedische wetenschappen	54,50	132,40	186,90	17,35	32,05	49,40
0305 - Farmaceutische wetenschappen	4,05	4,00	8,05	7,40	1,55	8,95
0306 - Translationele wetenschappen	38,95	54,30	93,25	7,20	12,95	20,15
0399 - Andere medische en gezondheidswetenschappen	65,55	104,60	170,15	41,95	66,30	108,25
Landbouwwetenschappen, diergeneeskunde en levensmiddelenwetenschappen						
0401 - Landbouw, bosbouw, visserij en aanverwante wetenschappen	81,20	96,00	177,20	31,10	34,30	65,40
0402 - Veterinaire wetenschappen	81,20	96,00	177,20	31,10	34,30	65,40
0499 - Andere landbouwwetenschappen, diergeneeskunde en levensmiddelenwetenschappen						
Sociale wetenschappen						
0501 - Psychologie en cognitieve wetenschappen	270,55	417,50	688,05	83,95	132,25	216,20
0502 - Economie en bedrijfskunde	30,25	88,30	118,55	18,40	38,25	56,65
0503 - Pedagogische en onderwijswetenschappen	125,50	86,35	211,85	19,10	11,60	30,70
0505 - Rechten en juridische studies	16,35	46,60	62,95	4,10	13,60	17,70
0506 - Politieke wetenschappen	51,55	95,75	147,30	12,10	15,15	27,25
0507 - Sociale en economische geografie	8,40	6,00	14,40	3,40	2,80	6,20
0508 - Media en communicatie	4,00	24,80	28,80	2,00	13,20	15,20
0509 - Sociologie	23,70	47,80	71,50	7,95	20,35	28,30
0510 - Antropologie	3,00	13,30	16,30	5,80	6,80	12,60
0599 - Andere sociale wetenschappen	7,80	8,60	16,40	11,10	10,50	21,60
Humane wetenschappen en de kunsten						
0601 - Geschiedenis en archeologie	112,45	156,70	269,15	78,90	53,95	132,85
0602 - Taal- en literatuurwetenschappen	20,70	22,90	43,60	12,80	8,60	21,40
0603 - Filosofie, ethiek en religiestudies	27,50	87,50	115,00	19,30	19,10	38,40
0604 - Kunsten	55,25	31,50	86,75	39,80	24,25	64,05
0699 - Andere humane wetenschappen en de kunsten	9,00	14,80	23,80	7,00	2,00	9,00
Algemene en logistieke diensten						
				12,30	10,40	22,70
Totaal	2294,91	2004,72	4299,63	1029,20	749,65	1778,85

3a
Tabel
Titel Volledige eenheden (VTE) per wetenschappelijke discipline op 1 / 2 / 2025 (exclusief gasprofessoren en gevraagd gepensioneerd ZAP)
Subtitel Ten laste van de werkingsuitkeringen
Instelling Universiteit Gent

Discipline	ZAP in strikte zin		Integratiekader OP3		AAP		Integratiekader OPT / OP2		Totaal	
	man	vrouw	man	vrouw	man	vrouw	man	vrouw		
	Totaal	Totaal	Totaal	Totaal	Totaal	Totaal	Totaal	Totaal		
Onbekend										
Natuurwetenschappen										
0101 - Wiskunde en statistiek	139,20	40,30	180,00	0,50	0,00	82,20	52,20	1,00	1,00	
0102 - Informatie- en computerwetenschappen	22,20	3,10	25,30			15,20	5,10			
0103 - Fysica	8,60	8,60	17,20			13,00	1,20			
0104 - Chemie	28,40	8,20	36,60			10,20	5,70	1,00	1,00	
0105 - Aardwetenschappen	17,00	8,00	25,00			13,50	1,80			
0106 - Biologische wetenschappen	9,00	1,00	10,00			4,00	3,00			
0107 - Milieuwetenschappen	39,30	17,50	56,80			16,30	30,40			
0199 - Andere natuurwetenschappen	14,70	3,00	17,70	0,50	0,50	10,00	2,00			
Ingenieurswetenschappen en technologie										
0201 - Burgerlijke ingenieurswetenschappen en bouwkunde	172,90	39,10	212,00	4,00	4,00	96,35	52,45	14,70	7,30	
0202 - Elektrotechniek en elektronica	24,70	7,80	32,50			15,40	15,10	1,50	1,00	
0203 - Mechanische en productie ingenieurswetenschappen	73,40	11,50	84,90	1,00	3,00	31,00	5,25	3,40	2,80	
0204 - (Bio)chemische ingenieurswetenschappen	30,40	4,70	35,10	1,00	1,00	22,80	5,35	7,50	2,00	
0205 - Materiaaltechnologie	34,00	9,00	43,00	2,00	2,00	19,05	20,45	2,30	1,50	
0206 - (Bio)medische ingenieurswetenschappen										
0207 - Biotechnologie, bb- en biosysteem	10,40	6,10	16,50	1,00	1,00	8,00	6,30			
0208 - Computer ingenieurswetenschappen, informatica technologie en mathematische ingenieurswetenschappen										
0299 - Andere ingenieurswetenschappen en technologie										
Medische en gezondheidswetenschappen										
0301 - Basiswetenschappen	107,40	69,95	177,35	0,00	0,00	48,85	112,45	1,10	1,10	
0302 - Klinische wetenschappen	38,35	18,50	56,85			13,75	22,60			
0303 - Gezondheidswetenschappen	28,85	15,20	44,05			9,10	23,50			
0304 - Paramedische wetenschappen	25,60	29,25	54,85			18,45	46,35			
0305 - Farmaceutische wetenschappen										
0306 - Translatie wetenschappen	14,60	7,00	21,60			7,55	20,00			
0399 - Andere medische en gezondheidswetenschappen										
Landbouwetenschappen, diergeneeskunde en levensmiddelenwetenschappen										
0401 - Landbouw, bosbouw, vissery en aanverwante	49,25	34,00	83,25	0,00	0,00	23,70	49,00	3,00	2,00	
0402 - Veterinaire wetenschappen	20,25	9,00	29,25			7,00	13,00	3,00	2,00	
0499 - Andere landbouwetenschappen, diergeneeskunde en levensmiddelenwetenschappen	29,00	25,00	54,00			16,70	38,00			
Sociale wetenschappen										
0501 - Psychologie en cognitieve wetenschappen	196,70	95,60	292,30	2,30	0,00	91,25	176,00	4,40	6,25	
0502 - Economie en bedrijfskunde	41,50	15,30	56,80			9,50	42,40			
0503 - Pedagogische en onderwijswetenschappen	52,25	32,40	84,65	2,30	2,30	30,60	41,30	2,80	4,75	
0505 - Rechten en juridische studies	7,00	5,10	12,10			3,30	18,20	0,90	1,10	
0506 - Politieke wetenschappen	40,05	17,60	57,65			24,23	40,10			
0507 - Sociale en economische geografie	28,60	10,50	39,10			11,00	12,60	1,00	0,40	
0509 - Media en communicatie	7,10	1,00	8,10			3,90	4,40			
0509 - Media en communicatie	8,20	6,90	15,10			3,30	8,60			
0510 - Antropologie	11,90	7,00	18,90			5,20	13,40			
0599 - Andere sociale wetenschappen										
Humane wetenschappen en de Kunsten										
0601 - Geschiedenis en archeologie	97,70	76,60	174,30	1,00	1,80	20,30	26,80	5,05	7,40	
0602 - Taal- en literatuurwetenschappen	24,40	9,30	33,70			6,65	3,60		0,50	
0603 - Filosofie, ethiek en religiestudies	59,90	59,90	119,80	1,00	1,80	9,23	16,50	5,05	6,90	
0604 - Kunsten	7,30	5,40	12,70			2,40	4,40		3,80	
0699 - Andere humane wetenschappen en de kunsten	6,50	6,00	12,50			2,00	3,30		5,30	
Algemene en logistieke diensten										
1,00	1,00	1,00	0,40	0,40	0,40	3,70	9,70	1,00	4,70	
Totaal	764,15	356,05	1120,20	8,20	5,80	366,35	480,60	30,25	28,75	69,00

3b
 Volledige eenheden (VTE) per wetenschappelijke discipline op 1 / 2 / 2025
 Buiten de werkingsuitkeringen
 Universiteit Gent

Discipline	Wetenschappelijk Personeel					
	Doctoraal niveau		Postdoctoraal niveau		Totaal	
	man	vrouw	man	vrouw	man	vrouw
Onbekend						
Natuurwetenschappen	364,89	248,05	612,94	217,06	122,70	339,76
0101 - Viskunde en statistiek	40,80	10,10	50,90	25,30	6,70	32,00
0102 - Informatie- en computerwetenschappen	17,10	8,10	25,20	7,90	4,80	12,70
0103 - Fysica	86,80	20,00	106,80	36,40	11,40	47,80
0104 - Chemie	71,30	36,60	107,90	35,40	16,05	41,45
0105 - Aardwetenschappen	11,90	16,00	27,90	9,60	8,00	17,60
0106 - Biologische wetenschappen	112,04	133,15	245,19	96,06	72,25	168,31
0107 - Milieuwetenschappen	24,95	24,10	49,05	16,40	3,50	19,90
0199 - Andere natuurwetenschappen						
Ingenieurwetenschappen en technologie	654,72	237,85	892,57	264,44	94,80	359,24
0201 - Burgerlijke ingenieurwetenschappen en bouwkunde	42,95	24,75	67,70	21,65	6,40	28,05
0202 - Elektrotechniek en elektronica	340,45	68,60	409,05	133,38	35,45	168,83
0203 - Mechanische en productie ingenieurwetenschappen	114,50	27,25	141,75	40,19	8,50	48,69
0204 - Biochemische ingenieurwetenschappen	107,12	71,05	178,17	53,72	26,85	80,57
0205 - Materiaaltechnologie	1,00	1,00	2,00	2,00	2,00	2,00
0206 - Bio/medische ingenieurwetenschappen	1,00	3,00	4,00	2,00	2,00	2,00
0207 - Biotechnologie, bio- en biosysteem ingenieurwetenschappen	46,70	41,20	87,90	13,50	15,60	29,10
0208 - Computer ingenieurwetenschappen, informatietechnologie en mathematische ingenieurwetenschappen	1,00	1,00	2,00	1,00		
0299 - Andere ingenieurwetenschappen en technologie						
Medische en gezondheidswetenschappen	180,30	385,08	565,38	90,98	123,86	214,84
0301 - Basiswetenschappen	77,80	140,73	218,53	48,08	45,40	93,48
0302 - Klinische wetenschappen	35,80	111,60	147,40	17,85	33,60	51,45
0303 - Gezondheidswetenschappen	36,30	77,60	113,90	9,05	21,36	30,41
0304 - Farmaceutische wetenschappen		2,00	2,00			
0305 - Farmaceutische wetenschappen	27,40	45,15	72,55	16,00	21,50	37,50
0306 - Translationele wetenschappen	3,00	8,00	11,00		2,00	2,00
0399 - Andere medische en gezondheidswetenschappen						
Landbouwwetenschappen, diergeneeskunde en levensmiddelenwetenschappen	69,95	134,90	204,85	32,95	42,75	75,70
0401 - Landbouw, bosbouw, visserij en aanverwante wetenschappen	32,10	43,40	75,50	19,70	17,90	37,60
0402 - Veterinaire wetenschappen	37,85	91,50	129,35	13,25	24,85	38,10
0499 - Andere landbouwwetenschappen, diergeneeskunde en levensmiddelenwetenschappen						
Sociale wetenschappen	191,25	315,35	506,60	62,40	85,00	147,40
0501 - Psychologie en cognitieve wetenschappen	36,45	74,20	110,65	21,05	25,51	46,56
0502 - Economie en bedrijfskunde	58,80	71,15	129,95	14,50	11,89	26,39
0503 - Pedagogische en onderwijswetenschappen	11,00	28,15	39,15	2,00	8,20	10,20
0505 - Rechten en juridische studies	30,25	53,80	84,05	7,10	15,25	22,35
0506 - Politieke wetenschappen	26,60	35,05	61,65	7,05	8,20	15,25
0507 - Sociale en economische geografie	8,10	5,30	13,40	6,40	3,50	3,50
0508 - Media en communicatie	15,80	28,70	44,50	3,30	4,20	10,60
0509 - Sociologie	4,25	19,00	23,25	1,00	8,25	11,55
0510 - Antropologie						1,00
0599 - Andere sociale wetenschappen						
Humane wetenschappen en de kunsten	91,30	130,75	222,05	60,00	69,80	129,80
0601 - Geschiedenis en archeologie	26,40	53,00	79,40	29,30	19,40	48,70
0602 - Taal- en literatuurwetenschappen	49,00	63,05	112,05	23,35	42,00	66,15
0603 - Filosofie, ethiek en religiestudies	12,10	8,60	20,70	4,90	2,00	6,80
0604 - Kunsten	3,50	12,50	16,30	2,85	5,50	8,05
0699 - Andere humane wetenschappen en de kunsten						
Algemene en logistieke diensten	6,00	5,15	11,15	1,10	3,40	4,50
Totaal	1558,41	1457,13	3015,54	728,93	542,31	1271,24

3a
Tabel
Titel Volledige eenheden (VTE) per wetenschappelijke discipline op 1 / 2 / 2025 (exclusief gasprofessoren en verwroegd gepensioneerd ZAP)
Subtitel Ten laste van de werkingsuitkeringen
Instelling Vrije Universiteit Brussel

Discipline	ZAP in strikte zin			Integratiekader OP3			AAP			Integratiekader OPT / OP2		
	man	vrouw	Totaal	man	vrouw	Totaal	man	vrouw	Totaal	man	vrouw	Totaal
	Onbekend											
Natuurwetenschappen	68,00	16,55	84,55	0,00	0,00	0,00	7,15	4,80	11,95	0,00	0,00	0,00
0101 - Wiskunde en statistiek	8,40	1,20	9,60				0,40		0,40			
0102 - Informatie- en computerwetenschappen	11,30	3,10	14,40				1,00		1,00			
0103 - Fysica	16,80	3,60	20,40				2,20		2,20			
0104 - Chemie	6,80	1,70	8,50				2,00		2,00			
0105 - Aardwetenschappen	11,80	3,50	15,30				2,55		2,55			
0106 - Biologische wetenschappen	12,90	3,45	16,35									
0107 - Milieuwetenschappen												
0199 - Andere natuurwetenschappen												
Ingenieurswetenschappen en technologie	61,75	16,80	78,55	0,00	0,00	0,00	1,70	2,15	3,85	0,00	0,00	0,00
0201 - Burgerlijke ingenieurswetenschappen en bouwkunde	4,60	4,30	8,90				0,70		0,70			
0202 - Elektrotechniek en elektronica	17,00	2,30	19,30									
0203 - Mechanische en productie ingenieurswetenschappen	7,30	2,40	9,70									
0204 - (Bio)chemische ingenieurswetenschappen	4,00	4,00	8,00									
0205 - Materiaaltechnologie	4,65	2,00	6,65									
0206 - (Bio)medische ingenieurswetenschappen												
0207 - Biotechnologie, bio- en biosysteem	16,15	4,70	20,85				1,00	2,00	3,00			
0208 - Computer ingenieurswetenschappen, informatica/technologie en wiskunde												
0299 - Andere ingenieurswetenschappen en technologie	8,05	1,10	9,15									
Medische en gezondheidswetenschappen	42,65	29,95	72,50	0,00	0,00	0,00	23,60	28,95	52,55	0,00	0,00	0,00
0301 - Basiswetenschappen	17,95	17,50	35,45				8,25	8,60	16,85			
0302 - Klinische wetenschappen												
0303 - Gezondheidswetenschappen	9,05	2,60	11,65				4,85	7,25	12,10			
0304 - Paramedische wetenschappen	7,55	3,35	10,90				6,25	3,90	10,15			
0305 - Farmaceutische wetenschappen	8,10	6,40	14,50				4,25	9,20	13,45			
0306 - Translatie wetenschappen												
0399 - Andere medische en gezondheidswetenschappen												
Landbouwetenschappen, diergeneeskunde en levensmiddelenwetenschappen	0,00	0,00	0,00	0,00	0,00	0,00	0,00	0,00	0,00	0,00	0,00	0,00
0401 - Landbouw, bosbouw, vissery en aanverwante												
0499 - Andere landbouwetenschappen, diergeneeskunde en levensmiddelenwetenschappen												
Sociale wetenschappen	62,45	59,95	142,40	0,00	0,00	0,00	19,15	37,35	56,50	0,00	0,00	0,00
0501 - Psychologie en cognitieve wetenschappen	7,90	6,20	14,10				1,60	12,40	14,00			
0502 - Economie en bedrijfskunde	24,65	17,40	42,25				2,90	6,65	9,55			
0503 - Pedagogische en onderwijswetenschappen	11,50	9,50	21,40				6,45	8,55	15,00			
0505 - Rechten en juridische studies	20,90	11,95	32,85				5,90	13,65	19,55			
0506 - Politieke wetenschappen		3,25	3,25				2,00		2,00			
0507 - Sociale en economische geografie	9,45	5,20	14,65				0,30	0,70	1,00			
0509 - Media en communicatie	4,60	3,90	8,50					0,20	0,20			
0510 - Antropologie												
0599 - Andere sociale wetenschappen												
Humane wetenschappen en de Kunsten	32,20	23,95	56,15	0,00	0,00	0,00	4,90	10,10	15,00	0,00	0,00	0,00
0601 - Geschiedenis en archeologie	17,90	7,90	25,80				1,00	2,70	3,70			
0602 - Taal- en literatuurwetenschappen	14,30	16,05	30,35				3,90	7,40	11,30			
0603 - Filosofie, ethiek en religiestudies												
0604 - Kunsten												
0699 - Andere humane wetenschappen en de kunsten												
Algemene en logistieke diensten	4,30	6,25	10,55	0,00	0,00	0,00	3,10	7,60	10,70	0,00	0,00	0,00
Totaal	291,35	153,35	444,70	0,00	0,00	0,00	59,60	90,95	150,55	0,00	0,00	0,00

3b
 Titel
 Subtitel
 Instelling

Volledige eenheden (VTE) per wetenschappelijke discipline op 1 / 2 / 2025
 Buiten de werksluitkeuringen
 Vrije Universiteit Brussel

Discipline	Wetenschappelijk Personeel											
	man		vrouw		total		man		vrouw		total	
	2,00	2,00	2,00	2,00	1,00	1,00	1,00	1,00	1,00	1,00	2,00	
Onbekend												
Natuurwetenschappen	124,55	81,15	205,70	106,90	158,65	158,65	106,90	52,75	158,65	158,65	158,65	
0101 - Wiskunde en statistiek	15,00	4,60	19,60	10,00	10,00	10,00	10,00	6,70	10,00	10,00	10,00	
0102 - Informatie- en computerwetenschappen	34,00	9,00	43,00	20,90	27,60	27,60	20,90	5,20	27,60	27,60	27,60	
0103 - Fysica	35,00	12,00	47,00	21,90	27,10	27,10	21,90	12,50	27,10	27,10	27,10	
0104 - Chemie	12,00	12,00	24,00	15,80	28,30	28,30	15,80	16,55	28,30	28,30	28,30	
0105 - Aardwetenschappen	17,50	21,35	38,85	13,00	29,55	29,55	13,00	11,80	29,55	29,55	29,55	
0106 - Biologische wetenschappen	11,05	1,00	12,05	25,30	37,10	37,10	25,30		37,10	37,10	37,10	
0107 - Milieuwetenschappen												
0199 - Andere natuurwetenschappen												
Ingenieurswetenschappen en technologie	234,90	116,30	351,20	107,90	49,95	157,85	107,90	49,95	157,85	157,85	157,85	
0201 - Burgerlijke ingenieurswetenschappen en bouwkunde	12,80	12,80	25,60	3,95	6,90	6,90	3,95	2,95	6,90	6,90	6,90	
0202 - Elektrotechniek en elektronica	86,00	27,90	113,90	38,00	49,60	49,60	38,00	3,00	49,60	49,60	49,60	
0203 - Mechanische en productie ingenieurswetenschappen	35,90	3,00	38,90	10,85	13,85	13,85	10,85	4,00	13,85	13,85	13,85	
0204 - (Bio)chemische ingenieurswetenschappen	11,00	4,00	15,00	12,10	16,10	16,10	12,10	5,80	16,10	16,10	16,10	
0205 - Materiaaltechnologie	16,00	16,40	32,40	9,30	15,10	15,10	9,30		15,10	15,10	15,10	
0206 - (Bio)medische ingenieurswetenschappen	2,00	2,00	4,00	2,00	2,00	2,00	2,00		2,00	2,00	2,00	
0207 - Biotechnologie, bio- en biosysteem ingenieurswetenschappen	26,50	43,00	69,50	13,95	32,35	32,35	13,95	18,40	32,35	32,35	32,35	
0208 - Computer ingenieurswetenschappen, informatietechnologie en mathematische ingenieurswetenschappen	1,00	1,00	2,00	4,20	4,20	4,20	4,20		4,20	4,20	4,20	
0299 - Andere ingenieurswetenschappen en technologie	43,70	5,00	48,70	15,55	19,75	19,75	15,55	4,20	19,75	19,75	19,75	
Medische en gezondheidswetenschappen	56,50	142,01	198,51	29,50	73,25	73,25	29,50	43,75	73,25	73,25	73,25	
0301 - Basiswetenschappen	28,00	66,20	94,20	17,05	35,35	35,35	17,05	18,30	35,35	35,35	35,35	
0302 - Klinische wetenschappen	10,00	2,00	12,00	1,00	5,00	5,00	1,00	4,00	5,00	5,00	5,00	
0303 - Gezondheidswetenschappen	12,50	28,16	40,66	1,80	8,80	8,80	1,80	8,80	8,80	8,80	8,80	
0304 - Paramedische wetenschappen	4,00	18,05	22,05	2,70	5,45	5,45	2,70	2,75	5,45	5,45	5,45	
0305 - Farmaceutische wetenschappen	4,00	24,60	28,60	7,00	15,90	15,90	7,00	8,90	15,90	15,90	15,90	
0306 - Translatie wetenschappen	2,00	3,00	5,00	0,15	1,15	1,15	0,15	1,00	1,15	1,15	1,15	
0399 - Andere medische en gezondheidswetenschappen												
Landbouwwetenschappen, diergeneeskunde en levensmiddelenwetenschappen	0,00	0,00	0,00	0,00	0,00	0,00	0,00	0,00	0,00	0,00	0,00	
0401 - Landbouw, bosbouw, visserij en aanverwante wetenschappen												
0402 - Veterinaire wetenschappen												
0499 - Andere landbouwwetenschappen, diergeneeskunde en levensmiddelenwetenschappen												
Sociale wetenschappen	125,30	203,05	328,35	48,76	107,81	107,81	48,76	59,05	107,81	107,81	107,81	
0501 - Psychologie en cognitieve wetenschappen	4,30	19,75	24,05	0,91	3,96	3,96	0,91	3,05	3,96	3,96	3,96	
0502 - Economie en bedrijfskunde	42,80	57,10	99,90	22,25	40,85	40,85	22,25	18,60	40,85	40,85	40,85	
0503 - Pedagogische en onderwijswetenschappen	8,15	27,35	35,50	1,25	5,80	5,80	1,25	4,55	5,80	5,80	5,80	
0505 - Rechten en juridische studies	25,15	31,95	57,10	8,50	14,75	14,75	8,50	6,25	14,75	14,75	14,75	
0506 - Politieke wetenschappen	11,20	15,80	27,00	3,05	5,85	5,85	3,05	2,80	5,85	5,85	5,85	
0507 - Sociale en economische geografie												
0508 - Media en communicatie	21,60	28,40	50,00	9,80	22,50	22,50	9,80	12,70	22,50	22,50	22,50	
0509 - Sociologie	12,10	22,70	34,80	3,00	13,10	13,10	3,00	10,10	13,10	13,10	13,10	
0510 - Antropologie												
0599 - Andere sociale wetenschappen												
Humane wetenschappen en de kunsten	21,90	51,05	72,95	15,85	36,70	36,70	15,85	20,85	36,70	36,70	36,70	
0601 - Geschiedenis en archeologie	15,40	16,50	31,90	11,35	22,05	22,05	11,35	10,70	22,05	22,05	22,05	
0602 - Taal- en literatuurwetenschappen	6,50	29,55	36,05	2,50	10,65	10,65	2,50	8,15	10,65	10,65	10,65	
0603 - Filosofie, ethiek en religiestudies		5,00	5,00	2,00	3,00	3,00	2,00	1,00	3,00	3,00	3,00	
0604 - Kunsten												
0699 - Andere humane wetenschappen en de kunsten												
Algemene en logistieke diensten	4,00	14,40	18,40	4,90	9,90	9,90	4,90	5,00	9,90	9,90	9,90	
Totaal	568,15	607,96	1177,11	314,31	547,16	547,16	314,31	232,35	547,16	547,16	547,16	

3a
Tabel
Titel Volijdsse eenheden (VTE) per wetenschappelijke discipline op 1 / 2 / 2025 (exclusief gastprofessoren en verwroegd gepensioneerd ZAP)
Subtitel Ten laste van de werkinguitkeringen
Instelling Universiteit Antwerpen

Discipline	ZAP in strikte zin		Integratiekader OP3		AAP		Integratiekader OPT / OP2		Totaal
	man	vrouw	man	vrouw	man	vrouw	man	vrouw	
	Totaal	Totaal	Totaal	Totaal	Totaal	Totaal	Totaal	Totaal	
Onbekend									
Natuurwetenschappen	65,35	13,65	79,00	0,00	0,00	11,20	1,60	12,80	0,00
0101 - Wiskunde en statistiek	9,05	2,00	11,05			3,00	1,00	4,00	
0102 - Informatie- en computerwetenschappen	12,30	0,70	13,00			6,95		6,95	
0103 - Fysica	15,15	4,30	19,45			0,25	0,30	0,55	
0104 - Chemie	5,85	4,00	9,85			1,00		1,00	
0105 - Aardwetenschappen									
0106 - Biologische wetenschappen	21,85	2,60	24,45				0,30	0,30	
0107 - Milieuwetenschappen	1,15	0,05	1,20						
0199 - Andere natuurwetenschappen									
Ingenieurwetenschappen en technologie	43,80	9,30	53,10	0,55	3,75	37,50	17,05	54,55	6,35
0201 - Burgerlijke ingenieurwetenschappen en bouwkunde	8,40	2,10	10,50			13,70	10,40	24,10	1,15
0202 - Elektrotechniek en elektronica	9,10	1,00	10,10			7,00	1,00	8,00	2,60
0203 - Mechanische en productie ingenieurwetenschappen	7,20	1,00	8,20			7,00	1,00	8,00	1,00
0204 - (Bio)chemische ingenieurwetenschappen	6,50	1,00	7,50		1,50	2,95	1,50	4,45	
0205 - Materiaaltechnologie									
0206 - (Bio)medische ingenieurwetenschappen	4,40	4,20	8,60			2,00	1,70	3,70	
0207 - Biotechnologie, bb- en biosysteem									
0208 - Computer ingenieurwetenschappen, informatica technologie en mathematische ingenieurwetenschappen	8,20	1,00	9,20	0,55	1,70	4,85	1,45	6,30	1,60
0299 - Andere ingenieurwetenschappen en technologie									
Medische en gezondheidswetenschappen	69,35	42,80	112,15	0,00	0,00	17,80	35,00	52,80	1,40
0301 - Basiswetenschappen	1,30	1,20	2,50			1,60	2,00	3,60	
0302 - Klinische wetenschappen	18,40	11,00	29,40			2,30	5,00	7,30	
0303 - Gezondheidswetenschappen	14,55	12,05	26,60			7,45	16,90	24,35	
0304 - Paramedische wetenschappen	6,50	5,80	12,30			4,00	3,45	7,45	
0305 - Farmaceutische wetenschappen	12,55	8,50	21,05						
0306 - Translatie wetenschappen									
0399 - Andere medische en gezondheidswetenschappen	16,05	4,25	20,30			2,45	7,65	10,10	
Landbouwetenschappen, diergeneeskunde en levensmiddelenwetenschappen	6,00	2,10	8,10	0,00	0,00	4,35	4,35	8,70	0,00
0401 - Landbouw, bosbouw, vissery en aanverwante	6,00	2,10	8,10			4,35	4,35	8,70	
0499 - Andere landbouwetenschappen, diergeneeskunde en levensmiddelenwetenschappen									
Sociale wetenschappen	100,60	50,65	151,25	0,00	0,00	36,40	63,50	99,90	6,05
0501 - Psychologie en cognitieve wetenschappen	33,65	16,05	49,70			9,35	17,55	26,90	
0502 - Economie en bedrijfskunde	7,10	0,20	7,30			1,00	4,60	5,60	
0503 - Pedagogische en onderwijswetenschappen	20,00	14,60	34,60			12,60	16,60	29,20	
0505 - Rechten en juridische studies	10,60	2,35	12,95			2,00	2,00	4,00	
0506 - Politieke wetenschappen									
0507 - Sociale en economische geografie	9,40	4,40	13,80			3,00	8,00	11,00	
0509 - Media en communicatie	9,15	5,65	14,80				7,00	10,00	
0509 - Sociologie									
0510 - Antropologie									
0599 - Andere sociale wetenschappen	10,70	7,40	18,10			8,45	7,75	16,20	6,05
Humane wetenschappen en de Kunsten	51,35	40,30	91,65	1,85	3,10	8,60	15,15	23,75	4,10
0601 - Geschiedenis en archeologie	12,70	5,50	18,20			2,00	0,30	2,30	
0602 - Taal- en literatuurwetenschappen	20,15	21,20	41,35	0,70	3,10	4,05	7,45	11,50	1,35
0603 - Filosofie, ethiek en religiestudies	10,00	3,05	13,05				1,35	1,35	
0604 - Kunsten	5,40	9,25	14,65			2,55	6,05	8,60	
0699 - Andere humane wetenschappen en de kunsten	3,10	1,00	4,10	1,15	1,15				2,75
Algemene en logistieke diensten									
Totaal	336,45	158,80	495,25	2,40	6,30	115,85	136,65	252,50	14,15

3b
 Titel
 Subtitel
 Instelling

Volledige eenheden (VTE) per wetenschappelijke discipline op 1 / 2 / 2025
 Buiten de werkingsslikkingen
 Universiteit Antwerpen

Discipline	Wetenschappelijk Personeel					
	Doctoraal niveau		Postdoctoraal niveau		Totaal	
	man	vrouw	man	vrouw	man	vrouw
Onbekend						
Natuurwetenschappen	204,15	113,72	317,87	105,05	56,85	163,90
0101 - Wetenschappen en statistiek	17,10	6,00	23,10	13,00	4,00	17,00
0102 - Informatie- en computerwetenschappen	42,00	16,00	58,00	15,75	7,00	22,75
0103 - Fysica	53,35	15,10	68,45	25,90	18,30	44,20
0104 - Chemie	42,60	20,02	62,62	19,05	5,50	24,55
0105 - Aardwetenschappen	4,00	2,00	6,00	1,00	2,00	3,00
0106 - Biologische wetenschappen	42,80	51,10	93,90	28,10	20,95	49,05
0107 - Milieuwetenschappen	2,30	3,50	5,80	2,25	1,10	3,35
0199 - Andere natuurwetenschappen						
Ingenieurswetenschappen en technologie	131,75	91,55	223,30	52,95	15,80	68,75
0201 - Burgerlijke ingenieurswetenschappen en bouwkunde	19,55	18,80	38,35	11,40	4,20	15,60
0202 - Elektrotechniek en elektronica	42,00	5,00	47,00	12,30	0,50	12,80
0203 - Mechanische en productie ingenieurswetenschappen	16,80	1,00	17,80	6,00	0,00	6,00
0204 - Bio/chemische ingenieurswetenschappen	30,00	20,00	50,00	12,40	0,80	13,20
0205 - Materiaaltechnologie	1,00	2,00	3,00	0,00	0,00	0,00
0206 - Bio/medische ingenieurswetenschappen	1,00	5,00	6,00	0,00	1,00	1,00
0207 - Biotechnologie, bio- en biosysteem ingenieurswetenschappen	13,40	25,50	38,90	8,85	6,80	15,65
0208 - Computer ingenieurswetenschappen, informatietechnologie en mathematische ingenieurswetenschappen	2,00	14,25	16,25	1,00	2,50	3,50
0299 - Andere ingenieurswetenschappen en technologie	7,00		7,00	1,00		1,00
Medische en gezondheidswetenschappen	99,32	248,05	347,37	43,33	90,53	133,85
0301 - Basiswetenschappen	4,00	25,00	29,00	3,00	4,20	7,20
0302 - Klinische wetenschappen	49,42	77,30	126,72	8,30	25,70	34,00
0303 - Gezondheidswetenschappen	21,20	48,60	69,80	8,60	13,20	21,80
0304 - Paramedische wetenschappen	1,70	13,35	15,05	0,30	3,10	3,40
0305 - Farmaceutische wetenschappen	16,00	32,50	48,50	12,63	31,53	44,15
0306 - Translatie wetenschappen		17,00	17,00	0,20	1,20	1,40
0399 - Andere medische en gezondheidswetenschappen	14,00	38,00	52,00	10,30	11,60	21,90
Landbouwwetenschappen, diergeneeskunde en levensmiddelenwetenschappen	3,00	7,60	10,60	4,15	1,55	5,70
0401 - Landbouw, bosbouw, visserij en aanverwante wetenschappen				1,00		1,00
0402 - Veterinaire wetenschappen	3,00	7,60	10,60	3,15	1,55	4,70
0499 - Andere landbouwwetenschappen, diergeneeskunde en levensmiddelenwetenschappen						
Sociale wetenschappen	99,75	162,02	261,77	48,25	55,20	103,45
0501 - Psychologie en cognitieve wetenschappen	1,00	1,00	2,00	1,00	1,00	2,00
0502 - Economie en bedrijfskunde	37,70	41,57	79,27	16,60	14,30	30,90
0503 - Pedagogische en onderwijswetenschappen	4,50	5,80	10,30	1,40	6,00	7,40
0505 - Rechten en juridische studies	26,35	30,40	56,75	2,50	5,30	7,80
0506 - Politieke wetenschappen	10,70	23,60	34,30	14,55	10,25	24,80
0507 - Sociale en economische geografie						
0508 - Media en communicatie	2,15	16,70	18,85	1,15	3,10	4,25
0509 - Sociologie	12,30	36,90	49,20	8,20	11,10	19,30
0510 - Antropologie						
0599 - Andere sociale wetenschappen	6,05	8,05	14,10	3,85	4,15	8,00
Humane wetenschappen en de kunsten	49,50	82,26	131,76	22,40	22,35	44,75
0601 - Geschiedenis en archeologie	13,00	14,00	27,00	5,00	10,05	15,05
0602 - Taal- en literatuurwetenschappen	18,93	29,41	48,34	7,05	5,65	12,70
0603 - Filosofie, ethiek en religiestudies	11,12	12,70	23,82	7,40	5,25	12,65
0604 - Kunsten	5,45	25,15	30,60	1,95	1,40	3,35
0699 - Andere humane wetenschappen en de kunsten	1,00	1,00	2,00	1,00	1,00	2,00
Algemene en logistieke diensten	1,00	0,65	1,65	3,00	3,60	6,60
Totaal	865,47	705,85	1294,32	279,13	247,88	527,00

3a
Tabel
Titel Volledige eenheden (VTE) per wetenschappelijke discipline op 1 / 2 / 2025 (exclusief gastprofessoren en vervoegd gepensioneerden ZAP)
Subtitel Ten laste van de werkinguitkeringen
Instelling Universiteit Hasselt

Discipline	ZAP in strikte zin			Integratiekader OP3			AAP			Integratiekader OP1 / OP2		
	man	vrouw	totaal	man	vrouw	totaal	man	vrouw	totaal	man	vrouw	totaal
	Onbekend											
Natuurwetenschappen	49,65	13,30	63,45	0,00	0,00	0,00	8,45	8,15	16,60	0,00	0,00	0,00
0101 - Wiskunde en statistiek	15,65	3,10	18,75				6,25	4,65	10,90			
0102 - Informatie- en computerwetenschappen	8,90	1,00	11,80				1,00	1,00	2,00			
0103 - Fysica	8,90	1,60	10,50									
0104 - Chemie	9,15	2,00	11,15									
0105 - Aardwetenschappen												
0106 - Biologische wetenschappen	5,15	6,10	11,25				1,20	0,50	1,70			
0107 - Milieuwetenschappen												
0199 - Andere natuurwetenschappen												
Ingenieurswetenschappen en technologie	20,85	6,10	26,95	0,00	0,00	0,00	7,20	3,00	10,20	3,00	4,60	7,60
0201 - Burgerlijke ingenieurswetenschappen en bouwkunde	11,85	3,10	14,95				2,25	2,20	4,45	1,00	1,00	2,00
0202 - Elektrotechniek en elektronica												
0203 - Mechanische en productie ingenieurswetenschappen												
0204 - (Bio)chemische ingenieurswetenschappen												
0205 - Materiaaltechnologie	8,00	2,00	10,00				1,05		1,05		1,00	1,00
0206 - (Bio)medische ingenieurswetenschappen												
0207 - Biotechnologie, bio- en biosysteem												
0208 - Computer ingenieurswetenschappen, informateeltechnologie en wiskunde												
0299 - Andere ingenieurswetenschappen en technologie	1,00	1,00	2,00				3,90	0,80	4,70	2,00	3,60	5,60
Medische en gezondheidswetenschappen	27,55	21,00	48,55	0,30	0,50	0,80	15,65	26,85	44,50	0,15	1,50	1,65
0301 - Basiswetenschappen	15,10	10,70	25,80				2,00	7,60	9,60			
0302 - Klinische wetenschappen	1,00	0,20	1,20				3,40	6,20	9,60			
0303 - Gezondheidswetenschappen	11,45	10,10	21,55	0,30	0,50	0,80	10,25	15,05	25,30	0,15	1,50	1,65
0304 - Paramedische wetenschappen												
0305 - Farmaceutische wetenschappen												
0306 - Translatie wetenschappen												
0399 - Andere medische en gezondheidswetenschappen												
Landbouwetenschappen, diergeneeskunde en levensmiddelenwetenschappen	0,00	0,00	0,00	0,00	0,00	0,00	0,00	0,00	0,00	0,00	0,00	0,00
0401 - Landbouw, bosbouw, visserij en aanverwante												
0402 - Veterinaire wetenschappen												
0499 - Andere landbouwetenschappen, diergeneeskunde en levensmiddelenwetenschappen												
Sociale wetenschappen	33,75	25,05	58,80	0,00	0,00	0,00	11,35	21,35	32,70	0,00	1,70	1,70
0501 - Psychologie en cognitieve wetenschappen	20,80	12,95	33,75				4,95	7,15	12,10			
0502 - Economie en bedrijfskunde	1,10	5,70	6,80				1,50	5,70	7,20			
0503 - Pedagogische en onderwijswetenschappen	7,05	3,70	10,75				3,70	4,00	7,70		1,70	1,70
0505 - Rechten en juridische studies												
0506 - Politieke wetenschappen												
0507 - Sociale en economische geografie												
0508 - Media en communicatie												
0509 - Sociologie	4,80	2,70	7,50				1,20	4,50	5,70			
0510 - Antropologie												
0599 - Andere sociale wetenschappen												
Humane wetenschappen en de kunsten	8,55	7,70	16,25	0,95	2,30	3,25	8,20	7,00	15,20	5,20	0,40	5,60
0601 - Geschiedenis en archeologie												
0602 - Taal- en literatuurwetenschappen												
0603 - Filosofie, ethiek en religiestudies	8,55	7,70	16,25	0,95	2,30	3,25	8,20	7,00	15,20	5,20	0,40	5,60
0604 - Kunsten												
0699 - Andere humane wetenschappen en de kunsten												
Algemene en registratie diensten	0,55	1,15	1,70				1,15	3,95	5,10		0,50	0,50
Totaal	140,90	74,90	215,70	1,25	2,80	4,05	52,00	72,30	124,30	8,35	8,70	17,05

3b
 Titel
 Subtitel
 Instelling

Volledige eenheden (VTE) per wetenschappelijke discipline op 1 / 2 / 2025
 Buiten de werkingsovereenkomsten
 Universiteit Hasselt

Discipline	Wetenschappelijk Personeel																				
	Doctoraal niveau		Wetenschappelijk Personeel		Postdoctoraal niveau		Doctoraal niveau		Postdoctoraal niveau												
	man	vrouw	man	vrouw	man	vrouw	man	vrouw	man	vrouw											
Onbekend																					
Natuurwetenschappen	107,90	83,90	191,80	40,35	32,35	72,70															
0101 - Viskunde en statistiek	15,00	14,50	29,50	8,55	9,05	17,60															
0102 - Informatie- en computerwetenschappen	26,00	7,80	33,80	8,10	3,90	12,00															
0103 - Fysica	29,00	7,00	36,00	14,65	6,05	20,70															
0104 - Chemie	24,00	24,40	48,40	6,05	5,25	11,30															
0105 - Aardwetenschappen																					
0106 - Biologische wetenschappen	13,90	30,20	44,10	3,00	7,10	10,10															
0107 - Milieuwetenschappen																					
0199 - Andere natuurwetenschappen																					
Ingenieurswetenschappen en technologie	50,70	15,70	66,40	20,00	11,80	31,80															
0201 - Burgerlijke ingenieurswetenschappen en bouwkunde	12,75	3,90	16,65	5,10	2,50	7,60															
0202 - Elektrotechniek en elektronica	6,00	1,00	7,00	1,00	1,00	1,00															
0203 - Mechanische en productie ingenieurswetenschappen	1,00	1,00	2,00	1,00	1,00	1,00															
0204 - (Bio)chemische ingenieurswetenschappen	25,95	9,80	35,75	12,90	9,30	22,20															
0205 - Materiaaltechnologie	1,00		1,00																		
0206 - (Bio)medische ingenieurswetenschappen																					
0207 - Biotechnologie, bio- en biosysteem ingenieurswetenschappen																					
0208 - Computer ingenieurswetenschappen, informatietechnologie en mathematische ingenieurswetenschappen	1,00		1,00																		
0299 - Andere ingenieurswetenschappen en technologie	3,00		3,00																		
Medische en gezondheidswetenschappen	35,00	90,05	125,05	9,95	28,20	38,15															
0301 - Basiswetenschappen	22,80	47,90	70,70	7,95	30,35	38,15															
0302 - Klinische wetenschappen	1,00	1,00	2,00	1,00	0,10	0,10															
0303 - Gezondheidswetenschappen	8,20	30,15	38,35	2,00	5,70	7,70															
0304 - Paramedische wetenschappen		1,00	1,00																		
0305 - Farmaceutische wetenschappen	3,00	10,00	13,00																		
0306 - Translatie wetenschappen																					
0399 - Andere medische en gezondheidswetenschappen																					
Landbouwwetenschappen, diergeneeskunde en levensmiddelenwetenschappen	0,00	0,00	0,00	0,00	0,00	0,00															
0401 - Landbouw, bosbouw, visserij en aanverwante wetenschappen																					
0402 - Veterinaire wetenschappen																					
0499 - Andere landbouwwetenschappen, diergeneeskunde en levensmiddelenwetenschappen																					
Sociale wetenschappen	32,85	70,90	103,75	11,85	7,51	19,46															
0501 - Psychologie en cognitieve wetenschappen		1,00	1,00			1,00															
0502 - Economie en bedrijfskunde	24,80	40,50	65,30	7,70	4,46	12,16															
0503 - Pedagogische en onderwijswetenschappen	2,15	7,70	9,85	1,15	1,15	1,15															
0505 - Rechten en juridische studies	5,30	16,85	22,15	2,10	1,60	3,70															
0506 - Politieke wetenschappen																					
0507 - Sociale en economische geografie																					
0508 - Media en communicatie																					
0509 - Sociologie	0,60	4,85	5,45		1,45	1,45															
0510 - Antropologie																					
0599 - Andere sociale wetenschappen																					
Humane wetenschappen en de kunsten	12,15	27,80	39,95	0,85	2,70	3,55															
0601 - Geschiedenis en archeologie																					
0602 - Taal- en literatuurwetenschappen																					
0603 - Filosofie, ethiek en religiestudies	12,15	27,80	39,95	0,85	2,70	3,55															
0604 - Kunsten																					
0699 - Andere humane wetenschappen en de kunsten																					
Algemene en logistieke diensten	0,80	0,50	1,30	2,65	2,80	5,45															
Totaal	239,40	288,85	528,25	85,75	85,36	171,11															

4

**Effectief van het universitair
personeel in functie van leeftijd
op 1/2/25**

Tabel 4a
Titel Voltijdse eenheden (VTE) in functie van leeftijd op 1/2/2025 (exclusief gastprofessoren en vervroegd gepensioneerden ZAP)
Subtitel Ten laste van de werkingsuitkeringen
Instelling KU Leuven

Leeftijdsklasse	ZAP in strikte zin		Integratiekader OP3		AAP		Integratiekader OP1 / OP2		ATP (incl. integratiekader ATP)	
	totaal		totaal		totaal		totaal		totaal	
<25					54,10					21,45
25-29	4,00				181,70					116,55
30-34	63,55				85,00			0,60		231,85
35-39	141,55				33,60			7,05		267,60
40-44	221,85		3,40		15,90			12,00		375,75
45-49	281,40		6,20		12,85			15,95		409,05
50-54	223,30		14,20		5,85			16,50		394,55
55-59	198,40		27,25		2,25			22,45		411,75
60-64	198,65		21,10		4,00			36,90		274,35
65 en +	10,25									0,75
Totaal/	1342,95		72,15		395,25			111,45		2503,65

Detail van het ZAP in strikte zin

Leeftijdsklasse	gewoon hoogleraar		hoogleraar		hoofddocent		docent		tenure track docent	
	totaal		totaal		totaal		totaal		totaal	
<25										
25-29									1,00	3,00
30-34					4,00			5,35	4,10	54,20
35-39					43,05			4,10		89,40
40-44	12,70		5,00		116,95			13,10		31,10
45-49	65,95		48,00		95,35			8,40		7,50
50-54	101,40		67,95		45,95			7,50		0,50
55-59	132,55		29,45		30,50			4,90		1,00
60-64	144,25		29,60		16,15			8,65		
65 en +	7,80		2,45							
Totaal/	464,65		286,65		351,95			53,00		186,70

4b
 Voltijdse eenheden (VTE) in functie van leeftijd op 1/2/2025
 Buiten de werkingsuitkeringen
 KU Leuven

Leeftijdsklasse	Doctoraal wetensch. pers. totaal	Postdoctoraal wetensch. pers. totaal	ATP (buiten de werkingsuitkeringen) totaal
<25	679,70	7,00	87,80
25-29	2580,17	298,60	298,85
30-34	767,74	748,45	289,25
35-39	179,97	398,25	294,15
40-44	50,90	150,30	255,57
45-49	21,10	73,25	217,85
50-54	11,60	49,05	178,55
55-59	4,65	29,15	134,45
60-64	3,80	22,60	79,00
65 en +		2,20	0,70
Totaal	4299,63	1778,85	1836,17

4a
Tabel Voltijdse eenheden (VTE) in functie van leeftijd op 1/2/2025 (exclusief gastprofessoren en vervroegd gepensioneerden ZAP)
Titel Ten laste van de werkingsuitkeringen
Subtitel Universiteit Gent
Instelling

Leeftijdsklasse	ZAP in strikte zin		Integratiekader OP3		AAP		Integratiekader OP1 / OP2		ATP (incl. integratiekader ATP)	
		totaal		totaal		totaal		totaal		totaal
<25					73,80					5,00
25-29	1,00				327,00					28,90
30-34	32,10				252,80					98,50
35-39	125,20				97,55		2,00			170,70
40-44	213,40				53,80		4,85			258,35
45-49	253,15		2,10		20,95		14,00			328,98
50-54	182,35		3,50		12,80		11,00			315,20
55-59	184,00		4,30		5,70		11,55			218,28
60-64	126,20		4,10		2,55		15,60			118,95
65 en +	2,80									0,60
Totaal	1120,20		14,00		846,95		59,00			1543,46

Detail van het ZAP in strikte zin

Leeftijdsklasse	gewoon hoogleraar		hoogleraar		hoofddocent		docent		tenure track docent	
		totaal		totaal		totaal		totaal		totaal
<25										1,00
25-29					7,50				1,20	23,40
30-34					64,65				4,85	53,70
35-39			2,00		143,90				6,00	31,40
40-44			32,10		144,95				2,20	11,30
45-49	22,70		72,00		56,15				0,70	1,50
50-54	49,10		54,70		32,40				1,60	
55-59	95,30		30,90		13,40				0,05	
60-64	81,85									
65 en +	2,80									
Totaal	251,75		266,60		462,95		16,60			122,30

Tabel 4b
Titel Voltijdse eenheden (VTE) in functie van leeftijd op 1/2/2025
Subtitel Buiten de werkingsuitkeringen
Instelling Universiteit Gent

Leeftijdsklasse	Doctoraal wetensch. pers.		Postdoctoraal wetensch. pers.		ATP (buiten de werkingsuitkeringen)	
	totaal		totaal		totaal	
<25		491,73				37,62
25-29		1750,67		165,74		110,45
30-34		512,40		478,15		157,56
35-39		154,25		320,35		166,16
40-44		57,90		162,61		176,62
45-49		23,75		86,67		152,82
50-54		10,30		31,36		133,90
55-59		7,24		14,65		128,90
60-64		6,10		10,10		57,65
65 en +		1,20		1,60		1,05
Totaal		3015,54		1271,23		1122,73

Tabel 4a
Titel Voltijdse eenheden (VTE) in functie van leeftijd op 1/2/2025 (exclusief gastprofessoren en vervroegd gepensioneerden ZAP)
Subtitel Ten laste van de werkingsuitkeringen
Instelling Vrije Universiteit Brussel

Leeftijdsklasse	ZAP in strikte zin		Integratiekader OP3		AAP		Integratiekader OP1 / OP2		ATP (incl. integratiekader ATP)	
		totaal		totaal		totaal		totaal		totaal
<25										6,24
25-29		1,15				8,25				48,86
30-34		28,15				62,30				56,60
35-39		63,60				33,30				58,40
40-44		93,65				14,35				67,70
45-49		82,25				6,95				61,60
50-54		68,00				11,05				80,10
55-59		49,35				7,70				95,80
60-64		55,20				3,35				77,10
65 en +		3,35				3,30				1,30
Totaal		444,70		0,00		150,55		0,00		553,70

Leeftijdsklasse	gewoon hoogleraar		hoogleraar		hoofddocent		docent		tenure track docent	
		totaal		totaal		totaal		totaal		totaal
<25										
25-29									1,15	18,25
30-34						2,15			7,75	26,95
35-39						21,35			13,30	14,75
40-44		2,00		2,00		48,35			12,55	7,80
45-49		4,00		16,00		32,25			14,25	1,00
50-54		14,60		23,95		21,45			8,30	
55-59		16,40		18,85		7,95			5,15	
60-64		26,80		14,75		9,00			4,65	
65 en +		2,85							0,50	
Totaal		66,65		99,20		142,50		67,60		68,75

Tabel 4b
Titel Voltijdse eenheden (VTE) in functie van leeftijd op 1/2/2025
Subtitel Buiten de werkingsuitkeringen
Instelling Vrije Universiteit Brussel

Leeftijdsklasse	Doctoraal wetensch. pers. totaal	Postdoctoraal wetensch. pers. totaal	ATP (buiten de werkingsuitkeringen) totaal
<25	174,85		32,96
25-29	632,91	55,30	139,84
30-34	249,50	200,25	146,10
35-39	72,75	152,41	136,43
40-44	26,05	71,00	92,40
45-49	12,10	41,05	65,91
50-54	4,25	8,60	73,14
55-59	3,10	10,35	60,79
60-64	1,50	7,30	51,40
65 en +	0,10	1,00	2,40
Totaal/	1177,11	547,26	801,37

Tabel 4a
 Voltijdse eenheden (VTE) in functie van leeftijd op 1/2/2025 (exclusief gastprofessoren en vervroegd gepensioneerden ZAP)
 Ten laste van de werkingsuitkeringen
 Universiteit Antwerpen

Leeftijdsklasse	ZAP in strikte zin		Integratiekader OP3		AAP		Integratiekader OP1 / OP2		ATP (incl. integratiekader ATP)	
		totaal		totaal		totaal		totaal		totaal
<25										
25-29		1,00				18,80				9,00
30-34		17,20				69,70				24,20
35-39		57,10				67,15				103,80
40-44		85,85				41,05		1,10		129,00
45-49		107,85		0,60		22,45		3,90		132,25
50-54		91,30				15,65		3,65		129,50
55-59		68,10		3,70		11,15		2,50		110,60
60-64		62,55		4,40		2,85		4,95		85,40
65 en +		4,30				3,30		8,85		
Totaal		495,25		8,70		252,50		24,95		723,75

Leeftijdsklasse	gewoon hoogleraar		hoogleraar		hoofddocent		docent		tenure track docent	
		totaal		totaal		totaal		totaal		totaal
<25										
25-29										1,00
30-34						0,90			1,85	14,45
35-39		1,00				22,45			4,35	27,30
40-44		8,20		2,00		34,80			5,20	15,55
45-49		25,90		43,50		25,20			2,55	10,70
50-54		40,40		27,05		18,40			3,65	1,80
55-59		31,90		23,15		10,30			1,75	1,00
60-64		37,95		16,60		7,70			0,30	
65 en +		4,00		0,30						
Totaal		149,35		134,70		119,75		19,65		71,80

Tabel 4b
Titel Voltijdse eenheden (VTE) in functie van leeftijd op 1/2/2025
Subtitel Buiten de werkingsuitkeringen
Instelling Universiteit Antwerpen

Leeftijdsklasse	Doctoraal wetensch. pers. totaal	Postdoctoraal wetensch. pers. totaal	ATP (buiten de werkingsuitkeringen) totaal
<25	195,80		29,40
25-29	776,48	71,95	117,30
30-34	214,95	223,65	124,95
35-39	57,26	115,73	106,44
40-44	28,51	57,08	88,80
45-49	9,85	26,65	69,85
50-54	5,32	13,85	52,40
55-59	4,12	8,20	48,60
60-64	1,53	7,00	31,65
65 en +	0,50	2,90	1,00
Totaal	1294,32	527,01	670,39

4a
Tabel Voltijdse eenheden (VTE) in functie van leeftijd op 1/2/2025 (exclusief gastprofessoren en vervroegd gepensioneerden ZAP)
Titel Ten laste van de werkingsuitkeringen
Subtitel Universiteit Hasselt
Instelling

Leeftijdsklasse	ZAP in strikte zin		Integratiekader OP3		AAP		Integratiekader OP1 / OP2		ATP (incl. integratiekader ATP)	
		totaal		totaal		totaal		totaal		totaal
<25										5,90
25-29		2,00				6,25				19,20
30-34		14,30				29,40				34,35
35-39		35,95				29,20				61,20
40-44		56,25		0,10		21,70		0,25		63,50
45-49		42,85		1,45		14,00		4,85		52,00
50-54		28,80		1,00		6,40		3,70		49,50
55-59		19,55		0,30		3,45		2,25		36,10
60-64		15,00		0,50		0,75		5,20		22,55
65 en +		1,00		0,70		0,30		0,80		0,10
Totaal		215,70		4,95		124,30		17,05		344,40

Leeftijdsklasse	gewoon hoogleraar		hoogleraar		hoofddocent		docent		tenure track docent	
		totaal		totaal		totaal		totaal		totaal
<25										2,00
25-29						1,00			1,80	11,50
30-34						13,60			3,85	16,50
35-39			2,00			22,05			6,60	10,00
40-44		8,40	9,20			12,75			2,30	1,00
45-49		13,00	6,60			4,10			1,80	1,00
50-54		15,30	1,90			1,95			1,80	
55-59		13,90	1,30			1,20			2,20	
60-64		10,30								
65 en +		1,00								
Totaal		61,90		34,80		56,65		20,35		42,00

Tabel 4b
Titel Voltijdse eenheden (VTE) in functie van leeftijd op 1/2/2025
Subtitel Buiten de werkingsuitkeringen
Instelling Universiteit Hasselt

Leeftijdsklasse	Doctoraal wetensch. pers.		Postdoctoraal wetensch. pers.		ATP (buiten de werkingsuitkeringen)	
	totaal		totaal		totaal	
<25				1,00		4,00
25-29	103,00			15,00		24,25
30-34	277,60			65,75		22,15
35-39	94,75			41,51		20,00
40-44	24,40			24,05		21,20
45-49	16,90			10,35		17,70
50-54	3,60			6,25		8,70
55-59	5,00			1,55		6,45
60-64	2,75			4,20		7,85
65 en +	0,25			1,45		
Totaal	528,25			171,11		132,30

5

**Effectief van het academisch
en wetenschappelijk personeel
in functie van nationaliteit
op 1/2/25**

5

Tabel

Titel

Subtitel

Instelling

Volrijdse eenheden (VTE) per werelddeel (o.b.v. nationaliteit) op 1 / 2 / 2025 (exclusief ATP, gastprofessoren en vervroegd gepensioneerden ZAP)
 Ten laaste van de werkingsuitkeringen (d.i. academisch personeel) en buiten de werkingsuitkeringen (d.i. wetenschappelijk personeel)
 KU Leuven

Nationaliteit	Academisch personeel												
	ZAP in strikte zin				AAP				Integriatiekader OP1 / OP2				
	man	vrouw	totaal		man	vrouw	totaal		man	vrouw	totaal		
Onbekend													
Europa waanvan België	895,90 731,20	412,75 336,75	1308,65 1067,95	48,35 47,35	23,80 22,80	72,15 70,15	163,35 152,00	223,60 201,70	386,95 353,70	59,65 57,65	51,80 51,80	111,45 109,45	
Azië	11,55	8,15	19,70		1,70	3,70		2,00	3,70			23,40	
Afrika	2,05		2,05									2,05	
Noord-Amerika	5,55	1,00	6,55		1,00	2,40		1,40	2,40			8,95	
Zuid-Amerika	3,00	3,00	6,00		1,00	2,20		1,20	2,20			8,20	
Oceanië												0,00	
Totaal	918,05	424,90	1342,95	48,35	23,80	72,15	167,05	228,20	395,25	59,65	51,80	111,45	

Nationaliteit	Wetenschappelijk personeel											
	Doctoraal wetensch. pers.				Postdoctoraal wetensch. pers.				Totaal			
	man	vrouw	totaal		man	vrouw	totaal		man	vrouw	totaal	
Onbekend												
Europa waanvan België	1631,07 1122,32	1598,90 1142,75	3229,97 2265,07	757,90 441,95	583,30 343,10	1341,20 785,05						
Azië	498,82	328,72	827,54	183,60	110,95	294,55						1122,09
Afrika	78,00	28,40	106,40	17,10	12,20	29,30						135,70
Noord-Amerika	29,02	20,10	49,12	36,70	25,40	62,10						111,22
Zuid-Amerika	53,00	24,60	77,60	28,90	10,80	39,70						117,30
Oceanië	5,00	4,00	9,00	5,00	7,00	12,00						21,00
Totaal	2294,91	2004,72	4299,63	1029,20	749,65	1778,85						

Nationaliteit	Totaal academisch personeel			Totaal wetenschappelijk personeel			Totaal acad. & wetensch. pers.		
	man	vrouw	totaal	man	vrouw	totaal	man	vrouw	totaal
	Onbekend								
Europa waanvan België	1167,25 988,20	711,95 613,05	1879,20 1601,25	2388,97 1564,27	2182,20 1485,85	4571,17 3050,12	3556,22 2552,47	2894,15 2098,90	6450,37 4651,37
Azië	13,25	10,15	23,40	682,42	439,67	1122,09	695,67	449,82	1145,49
Afrika	2,05	0,00	2,05	95,10	40,60	135,70	97,15	40,60	137,75
Noord-Amerika	6,55	2,40	8,95	65,72	45,50	111,22	72,27	47,90	120,17
Zuid-Amerika	4,00	4,20	8,20	81,90	35,40	117,30	85,90	39,60	125,50
Oceanië	0,00	0,00	0,00	10,00	11,00	21,00	10,00	11,00	21,00
Totaal	1193,10	728,70	1921,80	3324,11	2754,37	6078,48	4517,21	3483,07	8000,28

5
Tabel
Titel
Subtitel
Instelling

5

Volrijdse eenheden (VTE) per werelddeel (o.b.v. nationaliteit) op 1 / 2 / 2025 (exclusief ATP, gastprofessoren en vervroegd gepensioneerden ZAP)
 Ten laaste van de werkingsuitkeringen (d.i. academisch personeel) en buiten de werkingsuitkeringen (d.i. wetenschappelijk personeel)
 Universiteit Gent

Nationaliteit	Academisch personeel																			
	ZAP in strikte zin				AAP				Integratiekader OP1 / OP2											
	man	vrouw	totaal		man	vrouw	totaal		man	vrouw	totaal									
Onbekend																				
Europa waanvan België	744,75	348,85	1093,60	8,20	331,10	455,10	786,20	30,25	28,75	59,00	681,60	308,80	990,40	8,20	298,90	403,40	702,30	28,25	27,75	56,00
Azië	7,40	2,10	9,50		22,70	20,30	43,00													
Afrika	2,10	1,00	3,10		3,00	0,70	3,70													
Noord-Amerika	8,60	3,10	11,70		3,00	1,00	4,00													
Zuid-Amerika	1,20	1,00	2,20		6,55	2,50	9,05													
Oceanië	0,10	0,10	0,10		1,00	1,00	1,00													
Totaal	764,15	356,05	1120,20	8,20	366,35	480,60	846,95	30,25	28,75	59,00										

Nationaliteit	Wetenschappelijk personeel																		
	Doctoraal wetensch. pers.				Postdoctoraal wetensch. pers.				Totaal										
	man	vrouw	totaal		man	vrouw	totaal		man	vrouw	totaal								
Onbekend																			
Europa waanvan België	1159,76	1218,23	2377,99	558,66	449,56	1008,22	395,96	692,82	1718,42	1667,79	3386,21	921,74	960,30	1882,04	1317,70	1257,16	2574,86		
Azië	288,30	168,80	457,10	119,90	68,70	188,60			388,20	237,50	625,70								
Afrika	73,15	35,80	108,95	15,35	3,60	18,95			88,50	39,40	127,90								
Noord-Amerika	16,20	12,50	28,70	14,90	7,40	22,30			31,10	19,90	51,00								
Zuid-Amerika	39,00	19,80	58,80	18,11	11,05	29,16			57,11	30,85	87,96								
Oceanië	2,00	2,00	4,00	2,00	2,00	4,00			4,00	4,00	8,00								
Totaal	1558,41	1457,13	3015,54	728,92	542,31	1271,23			2287,33	1999,44	4286,77								

Nationaliteit	Totaal acad. & wetensch. pers.	
	man	vrouw
Onbekend		
Europa waanvan België	2832,72	2506,29
Azië	418,30	259,90
Afrika	93,60	41,10
Noord-Amerika	42,70	24,00
Zuid-Amerika	64,86	34,35
Oceanië	4,10	5,00
Totaal	3456,28	2870,64

5. Volrijdse eenheden (VTE) per werelddeel (o.b.v. nationaliteit) op 1 / 2 / 2025 (exclusief ATP, gastprofessoren en vervroegd gepensioneerden ZAP)
 Ten laste van de werkingsuitkeringen (d.i. academisch personeel) en buiten de werkingsuitkeringen (d.i. wetenschappelijk personeel)
 Vrije Universiteit Brussel

Nationaliteit	Academisch personeel										Totaal academisch personeel							
	ZAP in strikte zin					Integratiekader OP3					AAP					Integratiekader OP1 / OP2		
	man	vrouw	totaal	man	vrouw	totaal	man	vrouw	totaal	man	vrouw	totaal	man	vrouw	totaal	man	vrouw	totaal
Onbekend																		
Europa waanvan België	289,15	149,85	439,00				59,50	88,15	147,65								238,00	586,65
	247,50	135,25	382,75				57,10	81,55	138,65								216,80	521,40
Azië	0,90	3,30	4,20				0,10	2,20	2,30								5,50	6,50
Afrika	1,00		1,00														1,00	1,00
Noord-Amerika	0,30	0,10	0,40					0,10	0,10								0,20	0,50
Zuid-Amerika		0,10	0,10					0,50	0,50								0,60	0,60
Oceanië																	0,00	0,00
Totaal	291,35	153,35	444,70	0,00	0,00	0,00	59,60	90,95	150,55	0,00	0,00	0,00	0,00	0,00	0,00	0,00	244,30	595,25

Nationaliteit	Wetenschappelijk personeel										Totaal wetenschappelijk personeel							
	Doctoraal wetensch. pers.					Postdoctoraal wetensch. pers.					Wetenschappelijk personeel					Totaal		
	man	vrouw	totaal	man	vrouw	totaal	man	vrouw	totaal	man	vrouw	totaal	man	vrouw	totaal	man	vrouw	totaal
Onbekend																		
Europa waanvan België	418,65	515,21	933,86	240,71	188,15	428,86											703,36	1362,72
	294,65	368,51	663,16	143,26	107,70	250,96											476,21	914,12
Azië	105,00	67,75	172,75	41,90	24,60	66,50											92,35	239,25
Afrika	21,00	8,00	29,00	11,00	5,00	16,00											13,00	45,00
Noord-Amerika	9,50	8,00	17,50	12,70	8,70	21,40											16,70	38,90
Zuid-Amerika	13,00	9,00	22,00	6,50	5,00	11,50											14,00	33,50
Oceanië	2,00		2,00	2,00	1,00	3,00											1,00	5,00
Totaal	569,15	607,96	1177,11	314,81	232,45	547,26	0,00	0,00	0,00	0,00	0,00	0,00	0,00	0,00	0,00	0,00	883,96	1724,37

Nationaliteit	Totaal acad. & wetensch. pers.		Totaal	
	man	vrouw	man	vrouw
	Onbekend			
Europa waanvan België	1008,01	941,36	1949,37	
	742,51	693,01	1435,52	
Azië	147,90	97,85	245,75	
Afrika	33,00	13,00	46,00	
Noord-Amerika	22,50	16,90	39,40	
Zuid-Amerika	19,50	14,60	34,10	
Oceanië	4,00	1,00	5,00	
Totaal	1234,91	1084,71	2319,62	

5

Tabel
Titel
Subtitel
Instelling

Volrijdse eenheden (VTE) per werelddeel (o.b.v. nationaliteit) op 1 / 2 / 2025 (exclusief ATP, gastprofessoren en vervroegd gepensioneerden ZAP)
Ten laste van de werkingsuitkeringen (d.i. academisch personeel) en buiten de werkingsuitkeringen (d.i. wetenschappelijk personeel)
Universiteit Antwerpen

Nationaliteit	Academisch personeel										Totaal academisch personeel				
	ZAP in strikte zin					AAP					Integratiekader OP1 / OP2		totaal		
	man	vrouw	totaal	man	vrouw	totaal	man	vrouw	totaal	man	vrouw	totaal	man	vrouw	totaal
Onbekend															
Europa waanvan België	328,75	156,70	485,45	2,40	6,30	8,70	103,50	128,70	232,20	10,80	14,15	24,95	445,45	305,85	751,30
Azië	287,30	131,35	418,65	2,40	5,80	8,20	92,90	107,60	200,50	10,80	13,55	24,35	393,40	258,30	651,70
Afrika	1,35	2,00	3,35				5,00	4,60	9,60				6,35	6,60	12,95
Noord-Amerika	1,20	1,20	2,40				4,35	1,35	5,70				5,55	1,35	6,90
Zuid-Amerika	1,10	1,10	2,20				1,00	1,00	2,00				2,10	1,00	3,10
Oceanië	2,05	0,10	2,15				2,00	1,00	3,00				4,05	1,10	5,15
Totaal	336,45	158,80	495,25	2,40	6,30	8,70	115,85	136,65	252,50	10,80	14,15	24,95	465,50	315,90	781,40

Nationaliteit	Wetenschappelijk personeel										Totaal wetenschappelijk personeel				
	Doctoraal wetensch. pers.					Postdoctoraal wetensch. pers.					totaal		totaal		
	man	vrouw	totaal	man	vrouw	totaal	man	vrouw	totaal	man	vrouw	totaal	man	vrouw	totaal
Onbekend															
Europa waanvan België	455,47	591,38	1046,85	220,93	205,23	426,15	220,93	205,23	426,15				676,40	796,61	1473,00
Azië	330,60	448,84	779,44	137,75	122,85	260,60	137,75	122,85	260,60				468,35	571,69	1040,04
Afrika	80,50	71,47	151,97	40,10	26,30	66,40	40,10	26,30	66,40				120,60	97,77	218,37
Noord-Amerika	20,00	16,00	36,00	3,95	6,20	10,15	3,95	6,20	10,15				23,95	22,20	46,15
Zuid-Amerika	9,50	13,00	22,50	8,20	5,75	13,95	8,20	5,75	13,95				17,70	18,75	36,45
Oceanië	22,00	14,00	36,00	4,95	4,40	9,35	4,95	4,40	9,35				26,95	18,40	45,35
Totaal	588,47	705,85	1294,32	279,13	247,88	527,00	279,13	247,88	527,00				867,60	963,73	1821,32

Nationaliteit	Wetenschappelijk personeel										Totaal acad. & wetensch. pers.				
	Doctoraal wetensch. pers.					Postdoctoraal wetensch. pers.					totaal		totaal		
	man	vrouw	totaal	man	vrouw	totaal	man	vrouw	totaal	man	vrouw	totaal	man	vrouw	totaal
Onbekend															
Europa waanvan België	1121,85	1102,46	2224,31	829,99	829,99	1659,98	829,99	829,99	1659,98				1951,80	1932,45	3884,25
Azië	861,75	829,99	1691,74	104,37	104,37	208,74	104,37	104,37	208,74				966,12	934,36	1900,48
Afrika	126,95	104,37	231,32	23,55	23,55	47,10	23,55	23,55	47,10				150,50	127,92	278,42
Noord-Amerika	29,50	23,55	53,05	19,75	19,75	39,50	19,75	19,75	39,50				49,25	43,50	92,75
Zuid-Amerika	31,00	19,50	50,50	19,50	19,50	39,00	19,50	19,50	39,00				50,50	39,00	89,50
Oceanië	4,00	0,00	4,00	0,00	0,00	0,00	0,00	0,00	0,00				4,00	0,00	4,00
Totaal	1333,10	1269,63	2602,72	1269,63	1269,63	2539,26	1269,63	1269,63	2539,26				2602,72	2602,72	5205,44

Tabel 5

Volrijdse eenheden (VTE) per werelddeel (o.b.v. nationaliteit) op 1 / 2 / 2025 (exclusief ATP, gastprofessoren en vervroegd gepensioneerden ZAP)
 Ten laste van de werkingsuitkeringen (d.i. academisch personeel) en buiten de werkingsuitkeringen (d.i. wetenschappelijk personeel)
 Universiteit Hasselt

Tabel
 Subtitel
 Instelling

Nationaliteit	Academisch personeel										Totaal academisch personeel					
	ZAP in strikte zin			Integratiekader OP3			AAP			Integratiekader OP1 / OP2			man	vrouw	totaal	
	man	vrouw	totaal	man	vrouw	totaal	man	vrouw	totaal	man	vrouw	totaal				
Onbekend																
Europa waanvan België	138,40 118,15	73,80 65,35	212,20 183,50	1,25 1,25	2,80 2,80	4,05 4,05	51,00 48,35	70,60 66,45	121,60 114,80	8,35 7,85	8,70 8,70	17,05 16,55	199,00 175,60	155,90 143,30	354,90 318,90	
Azië	1,50	1,00	1,00					1,70	1,70				0,00	2,70	2,70	
Afrika	1,00	1,50	1,00				1,00		1,00				1,50	0,00	1,50	
Noord-Amerika	1,00	1,00	1,00										2,00	0,00	2,00	
Zuid-Amerika													0,00	0,00	0,00	
Oceanië													0,00	0,00	0,00	
Totaal	140,90	74,80	215,70	1,25	2,80	4,05	52,00	72,30	124,30	8,35	8,70	17,05	202,50	158,60	361,10	

Nationaliteit	Wetenschappelijk personeel										Totaal wetenschappelijk personeel				
	Doctoraal wetensch. pers.			Postdoctoraal wetensch. pers.			Wetenschappelijk personeel			man	vrouw	totaal			
	man	vrouw	totaal	man	vrouw	totaal	man	vrouw	totaal						
Onbekend															
Europa waanvan België	185,40 154,20	249,35 195,35	434,75 349,55	66,35 54,35	71,76 50,96	138,11 105,31							251,75 208,55	321,11 246,31	572,86 454,86
Azië	36,00	28,00	64,00	16,40	10,60	27,00							52,40	38,60	91,00
Afrika	6,50	5,50	12,00	1,00	1,00	2,00							7,50	6,50	14,00
Noord-Amerika	4,50	1,00	5,50	1,00	2,00	3,00							5,50	3,00	8,50
Zuid-Amerika	7,00	4,00	11,00	1,00	1,00	1,00							8,00	4,00	12,00
Oceanië		1,00	1,00										0,00	1,00	1,00
Totaal	239,40	288,85	528,25	85,75	85,36	171,11							325,15	374,21	699,36

Nationaliteit	Totaal acad. & wetensch. pers.			man	vrouw	totaal
	man	vrouw	totaal			
	Onbekend					
Europa waanvan België	450,75 384,15	477,01 389,61	927,76 773,76			
Azië	52,40	41,30	93,70			
Afrika	9,00	6,50	15,50			
Noord-Amerika	7,50	3,00	10,50			
Zuid-Amerika	8,00	4,00	12,00			
Oceanië	0,00	1,00	1,00			
Totaal	527,65	532,81	1060,46			



Deel 2

Overzichts- en evolutietabellen

OVERZICHTSTABELLEN

1

**Effectief van het academisch
en wetenschappelijk personeel
op 1/2/25**

1a
 Tabel
 Titel Effectief van het zelfstandig academisch personeel, assisterend academisch personeel en onderwijzend personeel van het integratiekader op 1 / 2 / 2025
 Subtitel Ten laste van werkingsuitkeringen
 Instelling Totaal

	Aantal personeelsleden				Eenheden voltijds				
	voltijds		deeltijds		man		vrouw		totaal
	man	vrouw	man	vrouw	totaal	man	vrouw		
1. ZAP									
a. ZAP in strikte zin									
Gewoon hoogleraar	2115	855	3070	1346	849	2195	2450,90	1167,90	3618,80
Hoogleraar	690	227	917	195	46	241	752,80	241,50	994,30
Hoofddocent	515	217	732	218	111	329	570,60	251,35	821,95
Docent	628	323	951	411	261	672	737,75	396,05	1133,80
Tenure Track Docent	27	14	41	467	378	845	105,05	72,15	177,20
	255	174	429	55	53	108	284,70	206,85	491,55
b. Ander Zelfstandig Academisch Personeel									
Hoofdbibliothecaris, Faculteitsgeaggreerde en geaggregeerd conservator, Werkleider en conservator, e.a. assistent en bibliothecaris, Vastbenoemd assistent, Gastprofessor	16	6	22	890	422	1312	153,40	84,60	238,00
Gepensioneerd ZAP-lid die als bezoldigd emeritus blijft verder werken ten laste van de werkingsuitkeringen (in het kader van artikel V.44 §2 van de Codex Hoger Onderwijs)		1	1					1,00	1,00
		5	21	845	416	1.261	151,00	83,40	234,40
		16	45	6	51		2,40	0,20	2,60
Totaal	2131	961	3092	2236	1271	3507	2604,30	1252,50	3856,80
2. Integratiekader OP3									
Gewoon hoogleraar		1	1					1,00	1,00
Hoogleraar	20	5	25	3	2	5	21,60	6,00	27,60
Hoofddocent	19	13	32	16	8	24	27,10	17,70	44,80
Docent	8	8	16	12	11	23	11,50	14,00	25,50
Totaal	47	27	74	31	21	52	60,20	38,70	98,90
3. AAP									
a. AAP in strikte zin									
Assistent (uitgezonderd praktijkassistent)	540	641	1181	898	1261	2159	758,80	1002,55	1761,35
Praktijkassistent	335	431	766	97	166	263	362,55	488,40	850,95
Doctor-assistent	68	100	168	734	982	1.716	225,25	341,35	566,60
	137	110	247	67	113	180	171,00	172,80	343,80
b. Ander Assisterend Academisch Personeel									
Tijdelijk pedagogisch en wetenschappelijk medewerker		1	1	10	21	31	2,05	6,15	8,20
		1	1	10	21	31	2,05	6,15	8,20
Totaal	540	642	1182	908	1282	2190	760,85	1008,70	1769,55
4. Integratiekader OP1 en OP2									
a. Integratiekader OP2									
OP Assistent	1	0	1	4	3	7	3,20	1,00	4,20
OP Doctor-Assistent									
OP Werkleider	1		1	4	3	7	3,20	1,00	4,20
b. Integratiekader OP1									
OP Hoofdlector	64	54	118	99	94	193	105,85	102,40	208,25
OP Lector	52	35	87	37	43	80	72,05	57,15	129,20
	12	19	31	62	51	113	33,80	45,25	79,05
Totaal	65	54	119	103	97	200	109,05	103,40	212,45

1b
 Tabel Effectief van het wetenschappelijk personeel op 1 / 2 / 2025
 Titel Buiten de werkingsuitkeringen
 Subtitel
 Instelling Totaal

	Doctoraal niveau														
	Aantal personeelsleden						Eenheden voltijds								
	voltijds			deeltijds			man			vrouw			totaal		
	man	vrouw	totaal	man	vrouw	totaal	man	vrouw	totaal	man	vrouw	totaal			
a. Onbepaalde duur															
Internationale en Europese programma's	19	16	35	20	27	47	27,89	27,72	55,61						
Nationale programma's															
EOS/IJAP															
Andere nationale programma's	12	5	17	9	11	20	15,88	11,30	27,18						
Vlaamse programma's															
FWO	9	9	18	7	18	25	11,59	18,55	30,14						
Onderzoeksprojecten FWO															
FWO toegepast (voorheen deel van IWT)															
VLAIO (voorheen deel van IWT)	16	7	23	10	19	29	20,44	7,00	27,44						
Subsidies toegepast onderzoek FWO/VLAIO (voorheen fondsen IWT)	9	10	19	11	19	30	13,40	16,30	29,70						
BOF															
V.I.B.	39	6	45	8	5	13	41,30	8,10	49,40						
IMEC (incl. iMinds sinds 2017)	8	1	9	5	4	9	9,55	2,35	11,90						
IOF															
VITO															
Andere Vlaamse programma's**	13	16	29	20	23	43	23,51	29,79	53,30						
Patrimonium	7	14	21	20	29	49	13,75	26,40	40,15						
Andere bronnen*	42	36	78	56	74	130	60,25	63,69	123,94						
Subtotaal	174	120	294	166	210	376	237,56	211,20	448,76						
b. Bepaalde duur															
Internationale en Europese programma's	87	58	145	28	39	67	100,63	74,95	175,58						
Nationale programma's															
EOS/IJAP	2	1	3	2	1	3	2,00	1,00	3,00						
Andere nationale programma's	27	25	52	23	19	42	36,30	35,01	71,31						
Vlaamse programma's															
FWO	45	39	84	17	27	44	52,64	52,19	104,83						
Onderzoeksprojecten FWO															
FWO toegepast (voorheen deel van IWT)															
VLAIO (voorheen deel van IWT)	86	43	129	7	17	24	86,00	43,00	129,00						
Subsidies toegepast onderzoek FWO/VLAIO (voorheen fondsen IWT)	61	32	93	28	53	81	56,85	65,04	121,89						
BOF	45	44	89	2	4	6	12,00	12,63	24,63						
V.I.B.	11	11	22	2	4	6	17,75	1,00	18,75						
IMEC (incl. iMinds sinds 2017)	16	1	17	4	4	8	19,50	14,40	33,90						
IOF	18	12	30	3	4	7	0,10	0,06	0,16						
VITO															
Andere Vlaamse programma's**	29	37	66	19	36	55	37,25	53,03	90,28						
Patrimonium	27	25	52	44	55	99	40,32	40,34	80,66						
Andere bronnen*	113	77	190	82	108	190	142,69	118,21	260,90						
Subtotaal	567	405	972	262	365	627	668,83	551,26	1220,09						

1b vervolg
 Effectief van het wetenschappelijk personeel op 1 / 2 / 2025
 Buiten de werkingsuitkeringen
 Totaal

Tabel
 Titel
 Subtitel
 Instelling

	Doctoraal niveau									
	Aantal personeelsleden					Eenheden voltijds				
	voltijds		deeltijds		totaal	man		vrouw		totaal
	man	vrouw	totaal	man	vrouw	totaal	man	vrouw	totaal	
c. Bursalen										
Internationale en Europese programma's	475	401	876	35	32	67	491,83	416,73	908,56	
Nationale programma's										
EOS/IJAP	18	13	31	1	1	2	18,76	13,00	31,76	
Andere nationale programma's	155	93	248	14	6	20	160,71	95,30	256,01	
Vlaamse programma's										
FWO	478	690	1.168				478,00	690,00	1168,00	
Onderzoeksprojecten FWO	620	632	1.252	16	27	43	627,73	643,87	1271,60	
FWO toegepast (voorheen deel van IWT)	383	370	753				383,00	370,00	753,00	
VLAIO (voorheen deel van IWT)										
Subsidies toegepast onderzoek FWO/VLAIO (voorheen fondsen IWT)	206	141	347	11	13	24	212,21	148,51	360,72	
BOF	930	1.064	1.994	59	73	132	949,90	1086,60	2036,50	
V.I.B.										
IMEC (incl. iMinds sinds 2017)	69	44	113	7	6	13	72,97	46,19	119,16	
IOF										
VITO										
Andere Vlaamse programma's**	173	56	229	6	8	14	174,90	59,67	234,57	
Patrimonium	262	230	492	5	15	20	263,47	237,17	500,64	
Andere bronnen*	491	478	969	60	54	114	510,47	495,01	1005,48	
Subtotaal	4260	4212	8472	214	234	448	4343,95	4302,05	8646,00	
Totaal	5001	4737	9738	642	809	1451	5250,34	5064,51	10314,85	

* De categorie 'Andere bronnen' bevat de financieringsbronnen 'Sociale voorzieningen voor studenten', 'Regionale programma's', 'Private-sector' en 'Andere bronnen'

** Andere Vlaamse programma's bevat sinds 2017 ook de onderzoeksprojecten van VITO, iMinds en VIB

1b vervolg
 Effectief van het wetenschappelijk personeel op 1 / 2 / 2025
 Buiten de werkingsuitkeringen
 Totaal

Tabel
 Titel
 Subtitel
 Instelling

	Postdoctoraal niveau											
	Aantal personeelsleden						Eenheden voltijds					
	voltijds		deeltijds		totaal		man		vrouw		totaal	
man	vrouw	man	vrouw	man	vrouw	man	vrouw	man	vrouw	man	vrouw	totaal
a. Onbepaalde duur												
Internationale en Europese programma's	75	45	120	99	77	176	120,10	81,57	201,67			
Nationale programma's												
EOS/IJAP	3	1	3	1	1	1	3,50	3,50	3,50			
Andere nationale programma's	25	10	35	47	34	81	45,79	25,05	70,84			
Vlaamse programma's												
FWO	1		1				1,00		1,00			
Onderzoeksprojecten FWO	32	33	65	39	50	89	53,23	58,72	111,95			
FWO toegepast (voorheen deel van IWT)												
VLAIO (voorheen deel van IWT)												
Subsidies toegepast onderzoek FWO/VLAIO (voorheen fondsen IWT)	30	6	36	32	20	52	43,24	13,72	56,96			
BOF	32	16	48	47	61	108	54,70	42,16	96,86			
V.I.B.	35	16	51	46	23	69	48,81	26,91	75,72			
IMEC (incl. iMinds sinds 2017)	79	19	98	82	19	101	99,15	24,35	123,50			
IOF	51	40	91	21	27	48	64,54	57,66	122,20			
VITO												
Andere Vlaamse programma's**	27	25	52	41	51	92	48,50	48,98	97,48			
Patrimonium	26	22	48	44	61	105	40,02	49,11	89,13			
Andere bronnen*	106	78	184	182	171	353	177,77	150,87	328,64			
Subtotaal	522	310	832	681	594	1275	800,35	579,10	1379,45			
b. Bepaalde duur												
Internationale en Europese programma's	151	107	258	77	75	152	185,80	144,34	330,14			
Nationale programma's												
EOS/IJAP	3		3	3	4	7	4,73	1,66	6,39			
Andere nationale programma's	29	21	50	35	23	58	45,34	30,28	75,62			
Vlaamse programma's												
FWO	422	365	787	52	54	106	422,00	365,00	787,00			
Onderzoeksprojecten FWO	85	75	160	52	54	106	108,77	103,91	212,68			
FWO toegepast (voorheen deel van IWT)												
VLAIO (voorheen deel van IWT)	13	5	18				13,00	5,00	18,00			
Subsidies toegepast onderzoek FWO/VLAIO (voorheen fondsen IWT)	52	21	73	30	19	49	64,85	29,61	94,46			
BOF	82	70	152	81	87	168	107,00	102,17	209,17			
V.I.B.	17	14	31	10	2	12	20,20	14,55	34,75			
IMEC (incl. iMinds sinds 2017)	10	6	16	5	3	8	11,70	7,70	19,40			
IOF	40	13	53	5	5	10	43,23	15,60	58,83			
VITO												
Andere Vlaamse programma's**	35	13	48	15	27	42	41,23	25,42	66,65			
Patrimonium	14	9	23	60	52	112	27,44	26,47	53,91			
Andere bronnen*	104	67	171	132	115	247	140,81	108,98	249,69			
Subtotaal	1057	786	1843	511	467	978	1236,36	980,60	2216,96			

1b vervolg
 Effectief van het wetenschappelijk personeel op 1 / 2 / 2025
 Buiten de werkingsuitkeringen
 Totaal

Tabel
 Titel
 Subtitel
 Instelling

	Postdoctoraal niveau											
	Aantal personeelsleden						Eenheden voltijds					
	voltijds			deeltijds			man			vrouw		
	man	vrouw	totaal	man	vrouw	totaal	man	vrouw	totaal	man	vrouw	totaal
c. Bursalen												
Internationale en Europese programma's	142	107	249	5	8	13	143,84	111,08	254,92			
Nationale programma's												
EOS/IJAP	6	3	9				6,00	3,00	9,00			
Andere nationale programma's	8	8	16	1		1	8,65	8,00	16,65			
Vlaamse programma's												
FWO	91	44	135	2	3	5	92,27	45,45	137,72			
Onderzoeksprojecten FWO												
FWO toegepast (voorheen deel van IWT)												
VLAIO (voorheen deel van IWT)	18	10	28	2	1	3	19,83	10,50	30,33			
Subsidies toegepast onderzoek FWO/VLAIO (voorheen fondsen IWT)	67	45	112	2	7	9	68,05	47,99	116,04			
BOF												
V.I.B.												
IMEC (incl. iMinds sinds 2017)	3	4	7				3,00	4,00	7,00			
IOF												
VITO												
Andere Vlaamse programma's**	5	3	8		1	1	5,00	3,65	8,65			
Patrimonium	10	11	21	1	2	3	10,10	11,31	21,41			
Andere bronnen*	43	52	95	6	2	8	44,36	52,97	97,33			
Subtotaal	393	287	680	19	24	43	401,10	297,95	699,05			
Totaal	1972	1383	3355	1211	1085	2296	2437,81	1857,65	4295,46			

* De categorie 'Andere bronnen' bevat de financieringsbronnen 'Sociale voorzieningen voor studenten', 'Regionale programma's', 'Prive-sector' en 'Andere bronnen'

** Andere Vlaamse programma's bevat sinds 2017 ook de onderzoeksprojecten van VITO, iMinds en VIB

2

**Effectief van het administratief
en technisch personeel op 1/2/25**

Tabel 2a
 Effectief van het administratief en technisch personeel op 1 / 2 / 2025 (inclusief het ATP van het integratiekader)
 Ten laste van de werkingsuitkeringen

Tabel Titel Subtitel Instelling	Aantal personeelsleden						Eenheden voltijds			
	voltijds		deeltijds		Eenheden voltijds		deeltijds		Eenheden deeltijds	
	man	vrouw	man	vrouw	man	vrouw	man	vrouw	man	vrouw
a. Onbepaalde duur	1832	2112	3944	551	1854	2405	2191,44	3343,39	5534,83	
Niveau A	919	1.005	1.924	296	784	1.080	1105,91	1517,69	2623,60	
beheerder, graad 7 t.e.m. graad 17	22	25	47	3	24	27	23,70	40,80	64,50	
ambten A1, A2, A3, A4										
andere										
Niveau B	756	1.004	1.760	208	972	1.180	895,18	1657,30	2552,48	
graad 4 t.e.m. graad 6	11	23	34	3	27	30	13,20	42,20	55,40	
ambten B1, B2, B3										
andere										
Niveau C	107	48	155	37	35	72	133,85	70,70	204,55	
graad 3	3	4	7		8	8	3,00	9,10	12,10	
ambten C1, C2										
andere										
Niveau D	14	3	17	4	4	8	16,60	5,60	22,20	
graden 1 en 2										
ambten D1, D2										
andere										
b. Bepaalde duur	22	50	72	29	96	125	35,94	98,19	134,13	
Niveau A	9	9	18	10	36	46	12,94	24,49	37,43	
beheerder, graad 7 t.e.m. graad 17										
ambten A1, A2, A3, A4										
andere										
Niveau B	8	40	48	15	55	70	15,70	69,70	85,40	
graad 4 t.e.m. graad 6										
ambten B1, B2, B3										
andere										
Niveau C	4	1	5	3	4	7	5,50	3,30	8,80	
graad 3										
ambten C1, C2										
andere										
Niveau D	1		1	1	1	2	1,80	0,70	2,50	
graden 1 en 2										
ambten D1, D2										
andere										
Totaal	1854	2162	4016	550	1950	2530	2227,38	3441,58	5665,96	

Tabel 2b
 Effectief van het administratief en technisch personeel op 1 / 2 / 2025
 Buiten de werkingsuitkeringen
 Totaal

	Aantal personeelsleden						Eenheden voltijds					
	voltijds		deeltijds		totaal		vrouw		man		totaal	
	man	vrouw	man	vrouw	man	vrouw	man	vrouw	man	vrouw	man	vrouw
a. Onbepaalde duur												
Internationale en Europese programma's	40	79	119	68	112	180	133,78	70,77	204,54			
Nationale programma's												
EOS/IJAP	2	4	6	1	1	1	4,00	2,38	6,38			
Andere nationale programma's	13	15	28	16	34	50	35,09	19,58	54,67			
Vlaamse programma's												
FWO	44	44	88	35	65	100	77,92	62,09	140,01			
Onderzoeksprojecten FWO												
FWO toegepast (voorheen deel van IWT)												
VLAIO (voorheen deel van IWT)	16	13	29	21	30	51	27,91	25,49	53,40			
Subsidies toegepast onderzoek FWO/VLAIO (voorheen fondsen IWT)	44	73	117	39	115	154	134,58	61,69	196,27			
BOF	56	58	114	35	76	111	104,05	74,85	178,89			
V.I.B.	11	15	26	3	6	9	18,00	12,80	30,80			
IMEC (incl. iMinds sinds 2017)	7	19	26	11	19	30	30,70	12,94	43,64			
IOF												
VITO	41	54	95	30	71	101	97,34	59,05	156,39			
Andere Vlaamse programma's**	507	732	1.239	216	748	964	1179,04	619,64	1798,68			
Patrimonium	273	447	720	172	624	796	811,67	366,73	1178,40			
Andere bronnen*												
Subtotaal	1054	1553	2607	647	1900	2547	2654,08	1388,01	4042,07			
b. Bepaalde duur												
Internationale en Europese programma's	15	16	31	11	25	36	28,35	20,70	49,05			
Nationale programma's												
EOS/IJAP												
Andere nationale programma's	9	7	16	5	9	14	10,30	11,05	21,35			
Vlaamse programma's												
FWO	10	3	13	6	13	19	9,35	13,15	22,50			
Onderzoeksprojecten FWO												
FWO toegepast (voorheen deel van IWT)												
VLAIO (voorheen deel van IWT)	3	4	7	3	3	6	5,20	4,40	9,60			
Subsidies toegepast onderzoek FWO/VLAIO (voorheen fondsen IWT)	7	14	21	11	11	22	19,46	13,40	32,86			
BOF	6	5	11	3	3	6	7,32	7,25	14,57			
V.I.B.	2	5	7	2	2	2	6,60	2,00	8,60			
IMEC (incl. iMinds sinds 2017)	7	6	13	2	9	11	10,70	8,50	19,20			
IOF												
VITO	6	4	10	3	5	8	6,50	7,76	14,26			
Andere Vlaamse programma's**	38	74	112	35	98	133	122,55	53,65	176,20			
Patrimonium	37	62	99	22	79	101	104,19	48,50	152,69			
Andere bronnen*												
Subtotaal	140	200	340	101	257	358	330,52	190,36	520,88			
Totaal	1194	1753	2947	748	2157	2905	2984,60	1578,37	4562,95			

* De categorie 'Andere bronnen' bevat de financieringsbronnen 'Sociale voorzieningen voor studenten', 'Regionale programma's', 'Prive-sector' en 'Andere bronnen'

** Andere Vlaamse programma's bevat sinds 2017 ook de onderzoeksprojecten van VITO, iMinds en VIB

3

**Effectief van het academisch
en wetenschappelijk personeel
per wetenschappelijke discipline
op 1/2/25**

3a
 Titel
 Subtitel
 Instelling
 Totaal

Volledige eenheden (VTE) per wetenschappelijke discipline op 1 / 2 / 2025 (exclusief gastprofessoren en vervroegd gepensioneerden ZAP)

Ten laste van de werkingsuitkeringen

Totaal

Discipline	ZAP in strikte zin			Integratiekader OP3			AAP			Integratiekader OP1/OP2		
	man	vrouw	totaal	man	vrouw	totaal	man	vrouw	totaal	man	vrouw	totaal
Onbekend												
Natuurwetenschappen	508,85	128,85	637,50	3,50	1,00	4,50	119,20	76,80	196,00	3,30	0,00	3,30
0101 - Wiskunde en statistiek	86,90	15,10	102,00	1,00		1,00	1,00	27,85	39,60			2,30
0102 - Informatie- en computerwetenschappen	94,90	11,60	106,50	1,00		2,00	23,60	2,40	26,00	2,30		1,00
0103 - Fysica	89,55	26,45	116,00				12,65	7,00	19,65	1,00		
0104 - Chemie	65,50	19,90	85,40				16,50	7,05	23,55			
0105 - Aardwetenschappen	37,40	9,20	46,60				4,00	4,00	11,30			
0106 - Biologische wetenschappen	96,75	40,65	137,40	1,00		1,00	21,05	37,50	58,55			
0107 - Milieuwetenschappen	27,85	4,55	32,40	0,50		0,50	11,00	3,80	14,80			
0199 - Andere natuurwetenschappen		1,20	1,20				2,55	2,00	4,55			
Ingenieurswetenschappen en technologie	477,00	133,60	610,60	32,60	13,00	45,60	207,95	101,00	308,95	66,10	34,30	100,40
0201 - Burgerlijke ingenieurswetenschappen en bouwkunde	92,55	38,70	131,25	5,90	2,00	7,90	49,40	44,00	93,40	20,70	11,50	32,20
0202 - Elektrotechniek en elektronica	139,65	22,40	162,05	8,00	3,00	11,00	51,60	7,85	59,45	11,25	5,40	16,65
0203 - Mechanische en productie ingenieurswetenschappen	75,40	16,10	91,50	7,40		7,40	51,55	10,25	61,80	22,15	4,20	26,35
0204 - (Bio)chemische ingenieurswetenschappen	64,60	19,00	83,60	6,00	3,30	9,30	26,00	21,95	47,95	2,30	1,80	4,10
0205 - Materiaaltechnologie	32,55	10,20	42,75	0,80		0,80	4,05	2,00	6,05	2,00	2,80	4,80
0206 - (Bio)medische ingenieurswetenschappen	4,00	1,10	5,10				0,80		0,80			
0207 - Biotechnologie, bio- en biosysteem	39,95	19,00	58,95				12,80	10,70	23,50	1,50	2,80	4,30
0208 - Computer ingenieurswetenschappen, informatechnologie en wiskunde	1,00		1,00									
0299 - Andere ingenieurswetenschappen en technologie	27,30	7,10	34,40	4,50	1,70	6,20	11,75	4,25	16,00	6,20	5,80	12,00
Medische en gezondheidswetenschappen	439,20	270,50	709,70	1,30	0,50	1,80	120,00	233,15	353,15	2,20	4,50	6,70
0301 - Basiswetenschappen	161,30	105,00	266,30				27,15	51,80	78,95			
0302 - Klinische wetenschappen	57,45	29,35	86,80				14,10	31,95	46,05			
0303 - Gezondheidswetenschappen	105,20	78,90	184,10	1,30	0,50	1,80	42,90	80,45	123,35	1,70	3,10	4,80
0304 - Paramedische wetenschappen	15,05	10,15	25,20				13,70	21,95	35,65	0,50	1,40	1,90
0305 - Farmaceutische wetenschappen	52,80	30,20	83,00				16,80	35,65	52,45			
0306 - Translationele wetenschappen	31,35	12,65	44,00				1,90	3,70	5,60			
0399 - Andere medische en gezondheidswetenschappen	16,05	4,25	20,30				3,45	7,65	11,10			
Landbouwetenschappen, diergeneeskunde en levensmiddelenwetenschappen	78,35	47,20	125,55	0,00	0,00	0,00	32,45	54,85	87,30	3,00	2,00	5,00
0401 - Landbouw, bosbouw, visserij en aanverwante	43,35	20,10	63,45				11,40	14,50	25,90	3,00	2,00	5,00
0499 - Andere landbouwetenschappen, diergeneeskunde en levensmiddelenwetenschappen	35,00	27,10	62,10				21,05	40,35	61,40			
Sociale wetenschappen	621,75	356,75	978,50	17,60	12,80	30,40	216,95	423,30	639,65	17,10	36,80	63,90
0501 - Psychologie en cognitieve wetenschappen	72,00	45,90	117,90				20,40	75,60	96,00			
0502 - Economie en bedrijfskunde	232,75	126,05	358,80	17,60	12,80	30,40	57,40	84,45	141,85	11,20	16,75	27,95
0503 - Pedagogische en onderwijswetenschappen	39,80	33,50	73,30				14,00	45,50	59,50	3,25	13,60	16,85
0505 - Rechten en juridische studies	128,65	65,30	193,95				78,65	130,70	209,35			
0506 - Politieke wetenschappen	51,35	21,55	72,90				15,00	15,80	30,80			
0507 - Sociale en economische geografie	7,10	8,10	15,20				3,90	1,40	5,30	1,00	0,40	1,40
0508 - Media en communicatie	33,65	22,70	56,35				7,00	22,30	29,30			
0509 - Sociologie	40,85	30,25	71,10				11,55	37,40	48,95			
0510 - Antropologie	1,00	3,00	4,00				2,40	2,40	4,80			
0599 - Andere sociale wetenschappen	10,70	7,40	18,10				8,45	7,75	16,20	1,65	6,05	7,70
Humane wetenschappen en de kunsten	319,90	223,90	543,70	4,80	10,40	15,20	56,95	96,35	153,30	15,35	19,60	34,95
0601 - Geschiedenis en archeologie	75,00	34,75	109,75				13,85	7,00	20,85			
0602 - Taal- en literatuurwetenschappen	149,00	134,05	283,05	2,70	8,10	10,80	25,15	61,55	86,70	8,85	15,95	24,80
0603 - Filosofie, ethiek en religiestudies	87,25	25,95	113,20				5,20	9,45	14,65			
0604 - Kunsten	25,55	28,05	53,60	2,10	2,30	4,40	12,75	16,35	31,10	6,50	3,15	9,65
0699 - Andere humane wetenschappen en de kunsten	3,10	1,00	4,10									
Algemene en registratie diensten	5,85	7,40	13,25	0,40	1,00	1,40	7,95	21,25	29,20	2,00	6,20	8,20
Totaal	2450,90	1167,90	3618,80	60,20	38,70	98,90	760,85	1008,70	1769,55	108,05	103,40	212,45

3b
 Volledige eenheden (VTE) per wetenschappelijke discipline op 1 / 2 / 2025
 Buiten de werkingsuitkeringen
 Totaal

Discipline	Wetenschappelijk Personeel												
	man		vrouw		Totaal		man		vrouw		Totaal		
	2,00	1,00	2,00	1,00	2,00	1,00	2,00	1,00	2,00	1,00	2,00	1,00	
Onbekend													
Natuurwetenschappen	1433,81	808,62	2242,43	766,76	368,80	1155,56							
0101 - Viskunde en statistiek	164,10	50,20	214,30	116,45	29,35	145,60							
0102 - Informatie- en computerwetenschappen	371,50	96,90	468,40	150,50	45,60	196,10							
0103 - Fysica	325,35	93,10	418,45	154,45	54,95	209,40							
0104 - Chemie	230,42	145,62	376,24	129,80	56,30	186,10							
0105 - Aardwetenschappen	210,60	61,35	271,95	28,60	31,55	60,15							
0106 - Biologische wetenschappen	225,79	302,65	528,44	176,91	138,45	315,36							
0107 - Milieuwetenschappen	55,05	58,60	113,65	29,55	12,60	42,15							
0199 - Andere natuurwetenschappen				0,50		0,50							
Ingenieurwetenschappen en technologie	1830,61	768,47	2599,08	709,64	267,00	976,64							
0201 - Burgerlijke ingenieurwetenschappen en bouwkunde	158,85	133,40	292,25	61,75	33,10	94,85							
0202 - Elektrotechniek en elektronica	693,80	160,30	854,10	228,58	58,35	286,93							
0203 - Mechanische en productie ingenieurwetenschappen	308,10	62,77	370,87	113,84	18,00	131,84							
0204 - (Bio)chemische ingenieurwetenschappen	254,84	146,65	401,49	122,72	49,65	172,37							
0205 - Materiaaltechnologie	118,67	65,00	183,67	49,00	33,10	82,10							
0206 - (Bio)medische ingenieurwetenschappen	31,00	29,00	60,00	14,20	8,60	22,80							
0207 - Biotechnologie, bio- en biosysteem ingenieurwetenschappen en mathematische ingenieurwetenschappen	130,60	133,70	264,30	67,80	53,70	121,50							
0208 - Computer ingenieurwetenschappen, informatietechnologie en mathematische ingenieurwetenschappen	6,00	1,00	7,00	6,20	0,80	7,00							
0299 - Andere ingenieurwetenschappen en technologie	128,75	36,65	165,40	45,55	11,70	57,25							
Medische en gezondheidswetenschappen	810,97	1610,84	2421,81	414,96	608,29	1023,24							
0301 - Basiswetenschappen	398,40	691,48	1077,88	241,18	288,45	529,63							
0302 - Klinische wetenschappen	99,22	226,60	325,82	35,35	75,75	111,10							
0303 - Gezondheidswetenschappen	130,20	317,21	447,41	38,60	81,11	119,71							
0304 - Paramedische wetenschappen	18,25	38,40	56,65	4,40	6,00	10,40							
0305 - Farmaceutische wetenschappen	86,35	156,55	242,90	42,63	74,88	117,70							
0306 - Translationele wetenschappen	76,55	142,60	219,15	42,30	70,50	112,80							
0399 - Andere medische en gezondheidswetenschappen	14,00	38,00	52,00	10,30	11,60	21,90							
Landbouwwetenschappen, diergeneeskunde en levensmiddelenwetenschappen	154,15	238,50	392,65	68,20	78,60	146,80							
0401 - Landbouw, bosbouw, visserij en aanverwante wetenschappen	113,30	139,40	252,70	51,80	52,20	104,00							
0402 - Veterinaire wetenschappen	40,85	99,10	139,95	16,40	26,40	42,80							
0499 - Andere landbouwwetenschappen, diergeneeskunde en levensmiddelenwetenschappen													
Sociale wetenschappen	719,70	1168,62	1888,52	255,31	339,01	594,32							
0501 - Psychologie en cognitieve wetenschappen	72,00	184,25	256,25	41,36	67,81	109,17							
0502 - Economie en bedrijfskunde	289,60	296,67	586,27	80,15	60,85	141,00							
0503 - Pedagogische en onderwijswetenschappen	42,15	115,60	157,75	9,90	32,35	42,25							
0505 - Rechten en juridische studies	137,60	228,75	366,35	32,30	43,55	75,85							
0506 - Politieke wetenschappen	56,90	80,45	137,35	28,05	24,05	52,10							
0507 - Sociale en economische geografie	8,10	5,30	13,40	4,50	4,50	9,00							
0508 - Media en communicatie	43,55	96,60	140,15	19,35	33,20	52,55							
0509 - Sociologie	52,95	131,25	184,20	22,45	51,25	73,70							
0510 - Antropologie	3,00	13,30	16,30	6,80	6,80	13,60							
0599 - Andere sociale wetenschappen	13,85	16,65	30,50	14,95	14,65	29,60							
Humane wetenschappen en de kunsten	287,30	448,56	735,86	178,00	169,65	347,65							
0601 - Geschiedenis en archeologie	75,50	80,00	155,50	58,45	48,75	107,20							
0602 - Taal- en literatuurwetenschappen	101,93	229,51	331,44	52,10	75,80	127,90							
0603 - Filosofie, ethiek en religiestudies	78,47	52,80	131,27	54,10	32,50	86,60							
0604 - Kunsten	30,40	85,25	115,65	12,35	12,60	24,95							
0699 - Andere humane wetenschappen en de kunsten	1,00	1,00	2,00	1,00	1,00	2,00							
Algemene en logistieke diensten	11,80	20,70	32,50	23,95	25,20	49,15							
Totaal	5250,34	5064,51	10314,85	2437,82	1857,55	4295,36							

4

**Effectief van het universitair
personeel in functie van leeftijd
op 1/2/25**

Tabel 4a

Volrijdse eenheden (VTE) in functie van leeftijd op 1/2/2025 (exclusief gastprofessoren en vervroegd gepensioneerden ZAP)

Ten laste van de werkingsuitkeringen

Totaal

Leeftijdsklasse	ZAP in strikte zin		Integratiekader OP3		AAP		Integratiekader OP1 / OP2		ATP (incl. integratiekader ATP)	
		totaal		totaal		totaal		totaal		totaal
<25				161,20						38,59
25-29	9,15			670,10						222,51
30-34	155,30			467,45			0,60			445,50
35-39	423,40			208,25						661,70
40-44	671,00	3,50		113,10						894,30
45-49	767,50	10,35		73,35						983,88
50-54	593,75	18,70		43,90						968,85
55-59	519,40	35,55		17,60						872,53
60-64	457,60	30,10		13,90						578,35
65 en +	21,70	0,70		0,70						2,75
Totaal	3618,80		98,90	1769,55			212,45			5668,96

Detail van het ZAP in strikte zin

Leeftijdsklasse	gewoon hoogleraar		hoogleraar		hoofddocent		docent		tenure track docent	
		totaal		totaal		totaal		totaal		totaal
<25										7,00
25-29									2,15	121,80
30-34					15,55				17,95	213,85
35-39	1,00			165,10					30,45	102,80
40-44	31,30		13,00	366,05					43,45	38,30
45-49	131,55		127,40	310,50					29,70	4,80
50-54	220,80		200,15	146,05					21,95	3,00
55-59	290,05		128,05	83,10					15,20	
60-64	301,15		93,15	47,45					15,85	
65 en +	18,45		2,75						0,50	
Totaal	994,30		821,95	1133,80			177,20			491,55

4b
 Voltijdse eenheden (VTE) in functie van leeftijd op 1/2/2025
 Buiten de werkingsuitkeringen
 Totaal

Leeftijdsklasse	Doctoraal wetensch. pers. totaal	Postdoctoraal wetensch. pers. totaal	ATP (buiten de werkingsuitkeringen) totaal
<25	1645,08	8,00	191,78
25-29	6017,83	606,59	690,69
30-34	1839,34	1716,25	740,01
35-39	488,63	1028,25	723,18
40-44	180,26	465,04	634,59
45-49	70,40	237,97	524,13
50-54	36,47	109,11	446,69
55-59	21,86	63,90	379,19
60-64	12,93	51,20	227,55
65 en +	2,05	9,15	5,15
Totaal	10314,85	4295,46	4562,96

5

**Effectief van het academisch en
wetenschappelijk personeel in
functie van nationaliteit op 1/2/25**

5
 Volijdsse eenheden (VTE) per nationaliteit (Top 40) op 1/2/2025 (exclusief ATP, gastprofessoren en vervroegd gepensioneerden ZAP)
 Ten laste van de werkingsuitkeringen (d.i. academisch personeel) en buiten de werkingsuitkeringen (d.i. wetenschappelijk personeel)
 Totaal

Nationaliteit (alfabetisch)	ZAP in strikte zin		Academisch Personeel		Wetenschappelijk personeel		Totaal	
	Integratieleider OP3	Integratieleider OP1 / OP2	Academisch Personeel	Wetenschappelijk personeel	Doctoraal wetensch. pers.	Postdoctoraal wetensch. pers.	Academisch Personeel	Wetenschappelijk personeel
Subtittel	Totaal		Totaal		Totaal		Totaal	
Instelling	Totaal		Totaal		Totaal		Totaal	
Onbekend								
Europa	3538,90	1674,60	212,45	8023,42	3342,54	16590,81		
BELGIE	3043,25	1509,95	206,35	5939,26	2094,74	12869,95		
DUISSLAND	100,85	12,35		239,70	126,90	480,30		
FRANKRIJK	32,00	6,25		133,75	148,95	320,95		
GRIEKENLAND	15,35	7,95		151,13	69,20	243,63		
GROOT-BRITANNIE	16,90	1,60	1,00	41,04	48,80	109,34		
HONGARIJE	4,20			12,75	16,05	33,00		
IRLAND	8,00	1,00		14,90	16,80	40,70		
ITALIE	83,10	26,50	2,40	443,71	238,05	793,76		
KROATIE	1,50	0,05		29,20	11,20	41,95		
NEDERLAND	126,20	50,15	1,50	317,65	171,25	687,75		
OEKRAINE (REP.)	2,00			31,20	17,00	50,20		
OOSTENRIJK	15,80	1,00		29,76	11,60	58,16		
POLEN	8,15	7,65		57,40	39,90	113,10		
PORTUGAL	7,25	2,00		88,80	43,35	141,40		
ROEMENIE	6,00	2,55		26,65	10,20	45,40		
RUSSISCHE FEDERATIE	10,80	6,50		59,10	37,60	114,00		
SPANJE	32,50	22,85	1,20	206,57	121,75	384,87		
TSJECHIE	1,70	1,20		12,80	18,10	33,80		
ZWEDEN	5,15	1,90		19,00	9,30	35,35		
ZWITSZERLAND	6,20	2,10		18,00	7,70	35,00		
Anderse Europese landen	12,00	11,05		151,05	84,10	258,20		
Azië	37,75	60,30	0,00	1653,36	643,05	2394,46		
CHINA	10,20	13,60		443,84	174,20	641,84		
FILIPPIJNEN	1,10	1,80		36,70	4,00	43,60		
INDIA	7,30	11,80		291,50	166,50	467,10		
INDONESIE	1,00	3,00		35,40	8,00	47,40		
IRAN	4,15	9,00		327,82	97,20	438,17		
LIBANON		3,00		27,80	11,80	42,60		
PAKISTAN		3,40		74,00	19,00	96,50		
SOCIALISTISCHE REPUBLIEK VIETNAM	0,10			3,40				
TAIWAN	2,70	1,00		49,70	20,90	71,60		
TURKIJE	6,30	0,60		74,85	15,60	93,75		
ZUID-KOREA (REP.)	0,00	6,00		151,00	57,35	220,65		
Anderse Aziatische landen	4,90	0,40		18,40	19,40	38,20		
Afrika	7,35	9,40	0,00	122,35	59,10	193,05		
ARABISCHE REPUBLIEK EGYPTE	2,10	0,35		292,35	76,40	385,50		
ETHIOPIE		1,00		52,15	15,90	70,50		
ZUID-AFRIKA	1,05	1,00		51,50	8,00	60,50		
Anderse Afrikaanse landen	4,20	0,35		24,00	7,90	33,30		
Noord-Amerika	21,25	8,50	0,00	164,70	44,60	221,20		
CANADA	5,40	1,80		123,32	122,75	275,82		
MEXICO		1,00		31,30	30,00	55,60		
VERENIGDE STATEN VAN AMERIKA	15,85	3,70		29,22	60,22	124,00		
Anderse Noord-Amerikaanse landen		2,00		54,00	50,45	104,45		
Zuid-Amerika	11,45	15,75	0,00	23,00	11,00	36,00		
BRAZILIE	7,05	6,30		205,40	90,71	323,31		
CHILI	2,10	1,40		54,10	41,85	109,30		
COLUMBIA	1,20	3,00		22,00	7,50	33,00		
Anderse Zuid-Amerikaanse landen	1,10	5,05		68,80	15,35	88,35		
Oceanië	2,10	1,00	0,00	60,50	26,01	92,66		
Anderse landen van Oceanië	2,10	1,00		17,00	20,00	40,10		
Totaal	3618,80	1769,55	212,45	10314,85	4295,45	20310,00		



EVOLUTIETABELLEN

6

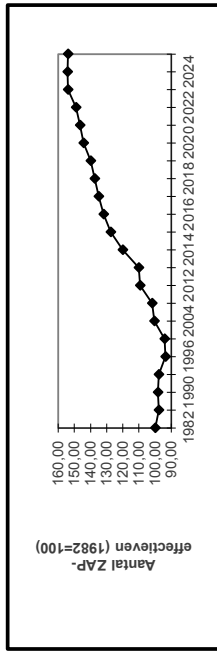
Effectief van het academisch en wetenschappelijk personeel

6a
 Effectief van het zelfstandig academisch personeel (exclusief OP3)
 Ten laste van de werkingsuitkeringen

Evolutietabel
 Titel
 Subtitel

	2004		2008		2012		2016		2020		2024		2025		%man	%vrouw	totaal
	man	vrouw	man	vrouw	man	vrouw	man	vrouw	man	vrouw	man	vrouw	man	vrouw			
KU Leuven (1)	627,60	124,90	819,60	172,45	797,15	222,30	946,45	324,10	976,80	397,27	988,36	446,40	977,65	460,15	68,47	31,53	1.427,80
UGent	593,25	105,75	592,05	123,70	653,80	158,50	732,60	228,15	793,65	312,60	785,60	366,45	766,55	367,75	68,20	31,80	1.156,30
Vrije Universiteit Brussel	261,45	64,60	243,30	73,20	289,05	91,10	288,70	112,52	304,35	132,15	315,18	174,60	315,20	172,10	64,54	35,46	485,30
Universiteit Antwerpen	338,55	59,25	316,02	80,45	314,37	101,37	369,25	138,25	365,35	147,20	384,40	181,45	375,75	180,30	67,57	32,43	566,05
Universiteit Hasselt	81,50	29,25	74,60	31,05	88,95	33,30	117,00	43,85	127,15	58,40	148,15	75,60	149,15	82,20	64,47	35,53	231,35
Katholieke Universiteit Brussel	24,85	5,60	22,65	7,55	15,19	4,74	-	-	-	-	-	-	-	-	-	-	-
Totaal	2.127,20	386,35	2.068,22	488,40	2.128,51	611,31	2.466,20	846,87	2.567,30	1.047,62	2.621,89	1.244,50	2.604,30	1.252,50	67,52	32,48	3.856,80
Humane wetenschappen (2)	846,30	197,10	836,02	247,25	841,05	297,30	999,20	428,62	1.037,69	515,15	1.034,35	628,95	1.024,20	632,35	61,83	38,17	1.656,55
Exacte wetenschappen (2)	761,25	91,15	738,85	117,80	743,70	145,75	928,60	220,15	943,15	234,32	1.025,14	275,95	1.043,05	278,90	78,90	21,10	1.321,95
Medische wetenschappen (2)	494,85	95,10	472,45	118,65	465,20	147,50	511,33	190,60	476,91	241,00	468,45	284,50	450,75	282,40	61,48	38,52	733,15
Andere (2)	24,80	6,00	20,90	4,50	14,55	4,70	17,07	7,50	109,65	57,15	90,95	55,10	86,30	58,85	59,46	40,54	145,15

	volledige eenheden	index
1982	2.506,60	100,00
1986	2.447,60	97,65
1990	2.466,70	98,41
1992	2.452,41	97,84
1996	2.347,12	93,64
2000	2.360,52	94,17
2004	2.516,55	100,40
2008	2.556,62	102,00
2012	2.739,82	109,30
2013	2.762,14	110,19
2014	3.007,70	119,99
2015	3.197,09	127,55
2016	3.303,07	131,77
2017	3.384,88	135,04
2018	3.444,28	137,41
2019	3.507,32	139,92
2020	3.614,92	144,22
2021	3.674,47	146,59
2022	3.732,21	148,90
2023	3.857,69	153,91
2024	3.866,39	154,25
2025	3.866,80	153,87



(1) Vanaf academiëjaar 2013-2014 is de Katholieke Universiteit Brussel een deel van de KU Leuven.

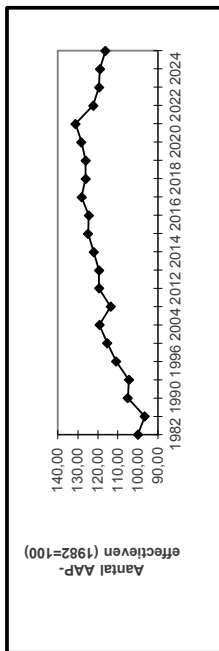
(2) Vanaf 2020 gebruikt VLIR de Vlaamse Onderzoeksdiscipline Standaard (VODS). Deze indeling komt niet overeen met de oude indeling in 3 groepen. Er zijn kleine verschuivingen en VODS-hoofcategorien "Landbouwwetenschappen, diegeneeskunde en levensmiddelenwetenschappen" zit vanaf 2020 in "Andere".

6b
Effectief van het assisteren academisch personeel (exclusief OP1 en OP2)
Ten laete van de werkingsuitkeringen

Evolutietabel
Titel
Subtitel

	2004		2008		2012		2016		2020		2024		2025		%mnb	%vrouw	totaal
	man	vrouw	man	vrouw	man	vrouw	man	vrouw	man	vrouw	man	vrouw	man	vrouw			
KU Leuven (1)	303,80	281,80	206,80	282,80	191,80	287,55	181,55	289,45	216,10	288,55	173,15	239,35	167,05	228,20	42,26	57,74	395,25
UGent	364,80	308,85	356,90	367,05	407,80	463,50	428,05	520,55	426,95	469,20	391,80	477,00	366,35	480,60	43,26	56,74	846,95
Vrije Universiteit Brussel	117,19	91,35	117,28	98,15	91,35	81,55	69,50	69,75	62,32	81,35	61,10	87,95	59,60	90,95	39,59	60,41	150,55
Universiteit Antwerpen	133,55	133,15	108,40	133,90	102,35	116,80	96,40	144,95	133,25	145,70	120,20	138,55	115,85	136,65	45,88	54,12	252,50
Universiteit Hasselt	35,75	29,20	34,91	27,84	30,26	38,10	38,65	57,55	44,90	73,75	47,95	74,20	52,00	72,30	41,83	58,17	124,30
Katholieke Universiteit Brussel	8,15	8,05	7,25	8,85	2,55	5,80											
Totaal	963,24	852,40	831,54	898,59	826,11	993,30	814,15	1.082,25	883,52	1.066,55	794,20	1.017,05	760,85	1.006,70	43,00	57,00	1.769,55
Humane wetenschappen (2)	446,59	477,45	384,44	494,64	370,91	529,65	343,00	558,00	354,60	540,70	289,65	525,75	273,30	519,65	34,47	65,53	792,95
Exacte wetenschappen (2)	327,85	172,25	257,70	170,00	279,40	167,45	299,70	212,45	327,85	165,05	338,30	172,70	327,15	179,80	64,53	35,47	506,95
Medische wetenschappen (2)	182,90	193,60	175,05	223,10	164,00	279,10	163,75	298,70	160,62	286,45	129,65	240,25	120,00	233,15	33,98	66,02	353,15
Andere (2)	6,90	9,10	14,35	10,70	11,80	17,10	7,70	13,10	40,45	76,35	36,60	78,35	40,40	76,10	34,68	65,32	116,50

	volrijde eenheden	index
1982	1.523,30	100,00
1986	1.470,50	96,53
1990	1.599,10	104,98
1992	1.591,34	104,47
1996	1.687,45	110,78
2000	1.755,89	115,27
2004	1.815,64	119,19
2008	1.730,13	113,58
2012	1.819,41	119,44
2013	1.818,41	119,37
2014	1.858,71	122,02
2015	1.901,66	124,84
2016	1.896,40	124,49
2017	1.950,90	128,07
2018	1.921,20	126,12
2019	1.921,10	126,11
2020	1.952,07	128,15
2021	1.996,90	131,09
2022	1.862,30	122,25
2023	1.816,68	119,40
2024	1.811,25	118,90
2025	1.769,55	116,17



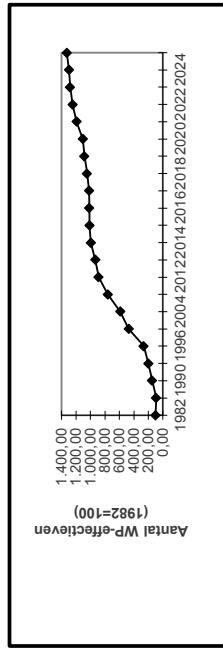
(1) Vanaf academiejaar 2013-2014 is de Katholieke Universiteit Brussel een deel van de KU Leuven.

(2) Vanaf 2020 gebruikt VLIR de Vlaamse Onderzoeksdiscipline Standaard (VODS). Deze indeling komt niet overeen met de oude indeling in 3 groepen. Er zijn kleine verschuivingen en VODS-hoofcategorie 'Landbouwwetenschappen, diergeneeskunde en levensmiddelenwetenschappen' zit vanaf 2020 in 'Andere'.

6c
 Evolutietabel
 Titel
 Subtitel
 Effectief van het wetenschappelijk personeel
 Buiten de werkingsuikeringen

	2004		2008		2012		2016		2020		2024		2025		%mnb	%vrouw	totaal
	man	vrouw	man	vrouw	man	vrouw	man	vrouw	man	vrouw	man	vrouw	man	vrouw			
KU Leuven (1)(4)	1.684,54	1.120,59	2.152,33	1.631,02	2.435,29	1.793,27	2.765,10	2.110,41	3.057,38	2.367,07	3.294,95	2.750,99	3.324,11	2.754,37	54,69	45,31	6.078,48
UGent	1.125,50	846,46	1.356,68	1.128,70	1.605,30	1.362,05	1.847,00	1.461,44	1.979,80	1.656,70	2.168,46	1.966,77	2.287,33	1.999,44	53,36	46,64	4.286,77
Vrije Universiteit Brussel (2)	417,05	318,65	485,01	412,53	606,31	482,50	721,40	513,95	746,29	570,20	877,63	793,54	883,96	840,41	51,26	48,74	1.724,37
Universiteit Antwerpen	388,64	365,10	497,36	440,16	577,38	478,31	660,70	616,73	708,49	600,95	899,78	898,16	867,60	953,73	47,64	52,36	1.821,33
Universiteit Hasselt	111,40	74,62	156,20	95,81	205,80	176,40	236,82	213,26	254,90	232,70	309,45	333,35	325,15	374,21	46,49	53,51	699,36
Katholieke Universiteit Brussel	4,31	6,22	8,24	10,16	6,75	4,60	-	-	-	-	-	-	-	-	-	-	-
Totaal	3.731,44	2.733,64	4.655,82	3.718,38	5.438,83	4.297,13	6.252,02	4.915,39	6.746,86	5.427,62	7.530,27	6.742,81	7.668,15	6.922,16	52,62	47,38	14.610,31
Humane wetenschappen (5)	848,70	899,68	1.003,02	1.175,11	1.115,69	1.324,21	1.285,01	1.614,76	1.289,50	1.624,65	1.474,55	2.042,31	1.440,31	2.126,14	40,38	59,62	3.566,45
Exacte wetenschappen (6)	2.214,04	985,81	2.801,95	1.290,05	3.256,10	1.443,53	3.706,23	1.601,22	4.015,88	1.662,43	4.606,06	2.172,64	4.760,82	2.212,89	68,27	31,73	6.973,71
Medische wetenschappen (6)	635,90	807,10	823,25	1.210,48	882,92	1.375,34	1.212,99	1.662,61	1.125,43	1.750,19	1.192,30	2.171,76	1.225,92	2.219,12	35,59	64,41	3.445,04
Andere (5)	32,80	41,05	27,55	42,74	49,12	53,05	46,79	36,80	316,05	389,55	257,35	356,20	258,10	363,00	41,56	58,44	621,10
Onbekend (3)(5)	-	-	-	-	137,00	103,00	1,00	0,00	0,00	0,80	-	-	-	-	-	-	-

	volgijde eenheden	index
1982	1.100,86	100,00
1986	982,47	89,25
1990	1.616,10	146,80
1992	2.191,62	199,08
1996	2.909,13	264,26
2000	5.162,73	468,97
2004	6.465,08	587,28
2008	8.374,20	760,70
2012	9.735,96	884,40
2013	10.272,69	933,15
2014	10.929,30	992,80
2015	11.138,06	1.011,76
2016	11.167,41	1.014,43
2017	11.193,71	1.016,82
2018	11.497,83	1.044,44
2019	11.916,23	1.082,45
2020	12.174,48	1.105,91
2021	13.098,05	1.189,80
2022	13.705,90	1.245,02
2023	14.075,14	1.276,56
2024	14.273,08	1.296,54
2025	14.610,31	1.327,17



(1) De cijfers van de KU Leuven bevatten pas sinds 2006 ook de niet-EU doctoraatsbursalen met RSZ.

(2) Voor wat betreft de UJA en de VUB stellen we een artificieel toename vast 1996 t.a.v. 1994: in 1994 werd geen rekening gehouden met het IWT (IWONL)-personeel, tewerkgesteld aan de installatie maar bezoldigd door het IWT (IWONL).

(3) Tengevolge een wijziging in de door het FWO gehanteerde discipline codes, zijn er vanaf de telling 01/02/2012 een reeks onbekenden in deze gegevens.

(4) Vanaf academiejaar 2013-2014 is de Katholieke Universiteit Brussel een deel van de KU Leuven.

(5) Vanaf 2020 gebruikt VLIR de Vlaamse Onderzoeksdiscipline Standaard (VODS). Deze indeling komt niet overeen met de oude indeling in 3 groepen.

Er zijn kleine verschuivingen en VODS-hoofdcategorie 'Landbouwwetenschappen, diergeneeskunde en levensmiddelenwetenschappen' zit vanaf 2020 in 'Andere'.

7

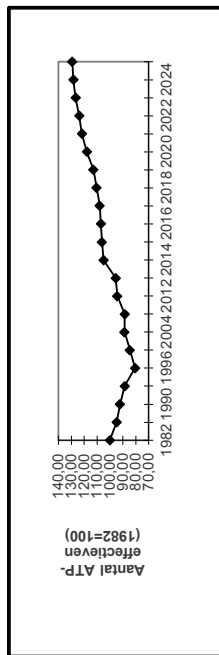
**Effectief van het administratief
en technisch personeel**

Evoluutietabel

7a
Effectief van het administratief en technisch personeel (inclusief het ATP van het integratiekader)
Ten laste van de werkingsuitkeringen

Titel Subtitel	2004		2008		2012		2016		2020		2024		2025		%man	%vrouw	totaal
	man	vrouw	man	vrouw	man	vrouw	man	vrouw	man	vrouw	man	vrouw	man	vrouw			
KU Leuven (1)	750,70	688,00	750,50	758,70	763,90	850,05	848,85	1.111,85	956,18	1.345,25	1.468,20	981,85	1.521,80	39,22	60,78	2.503,65	
UGent	664,60	639,10	592,29	673,10	565,95	734,85	583,80	841,15	590,05	822,89	932,32	633,54	909,92	41,05	58,95	1.543,46	
Vrije Universiteit Brussel	214,25	248,80	208,55	241,65	227,20	278,85	213,95	262,99	211,15	283,91	323,74	218,34	335,36	38,43	61,57	553,70	
Universiteit Antwerpen	248,40	325,56	230,60	307,23	238,35	329,62	261,90	404,58	293,85	489,77	449,96	286,05	437,70	39,52	60,48	723,75	
Universiteit Hasselt	47,50	50,41	45,45	61,87	53,90	82,65	60,00	103,95	65,10	140,91	230,25	107,60	236,80	31,24	68,76	344,40	
Katholieke Universiteit Brussel	6,00	12,75	5,00	12,00	2,00	11,60	-	-	-	-	-	-	-	-	-	-	
Totaal	1.931,45	1.962,62	1.833,39	2.054,55	1.851,30	2.287,72	1.968,50	2.724,52	2.116,33	3.052,43	3.410,37	2.227,38	3.441,58	39,29	60,71	5.668,96	

	volijds eenheden	index
1982	4.388,00	100,00
1986	4.158,80	94,78
1990	4.044,80	92,18
1992	3.886,68	88,58
1996	3.533,12	80,52
2000	3.707,68	84,49
2004	3.894,07	88,74
2008	3.887,94	88,60
2012	4.139,02	94,33
2013	4.189,02	95,47
2014	4.603,76	104,92
2015	4.660,19	106,20
2016	4.693,02	106,95
2017	4.733,11	107,86
2018	4.842,35	110,35
2019	4.947,82	112,76
2020	5.168,76	117,79
2021	5.341,83	121,74
2022	5.433,68	123,83
2023	5.552,38	126,54
2024	5.631,18	128,33
2025	5.668,96	129,19



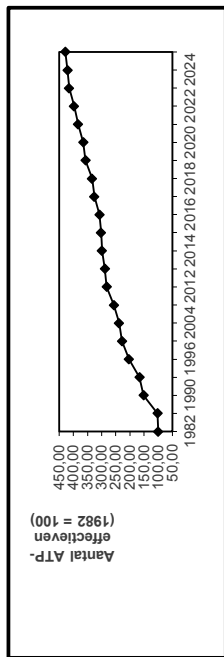
(1) Vanaf academiejaar 2013-2014 is de Katholieke Universiteit Brussel een deel van de KU Leuven.

7b
Effectief van het administratief en technisch personeel
Buiten de werkingsovernames

Evolutietabel
Titel
Subtitel

	2004		2008		2012		2016		2020		2024		2025		%man	%vrouw	totaal
	man	vrouw	man	vrouw	man	vrouw	man	vrouw	man	vrouw	man	vrouw	man	vrouw			
KU Leuven (1)	285,30	644,30	305,92	736,27	416,64	831,05	447,00	900,90	484,65	980,88	634,10	1.162,35	656,75	1.179,42	35,77	64,23	1.836,17
UGent	252,26	509,53	252,26	577,26	304,55	598,52	301,95	601,40	376,73	766,04	393,13	714,67	386,96	735,75	34,47	65,53	1.122,73
Vrije Universiteit Brussel	128,07	226,89	128,07	216,86	128,41	248,57	148,55	298,57	220,58	371,35	270,43	493,80	277,49	523,88	34,63	65,37	801,37
Universiteit Antwerpen	145,60	240,75	145,60	277,88	116,04	257,32	121,25	308,91	158,95	363,30	197,60	453,55	213,94	486,45	31,91	68,09	670,39
Universiteit Hasselt	35,20	60,27	34,35	53,59	31,00	69,50	35,75	108,76	44,20	123,40	46,05	110,75	43,20	89,10	32,65	67,35	132,30
Katholieke Universiteit Brussel	2,50	12,55	1,00	7,00	1,00	2,40	2,40	108,76	-	-	46,05	110,75	-	-	-	-	132,30
Totaal	843,93	1.694,29	867,20	1.866,86	997,64	2.008,06	1.054,50	2.218,54	1.285,11	2.604,97	1.541,31	2.935,12	1.576,36	2.984,60	34,59	65,41	4.562,96

	volgijde eenheden	index
1982	1.065,47	100,00
1986	1.093,78	102,66
1990	1.618,27	151,88
1992	1.765,99	165,75
1996	2.163,05	203,01
2000	2.429,81	228,05
2004	2.543,22	238,69
2006	2.736,06	255,79
2012	3.005,70	282,10
2013	3.073,71	288,48
2014	3.162,76	298,72
2015	3.213,13	301,57
2016	3.273,04	307,19
2017	3.471,55	325,82
2018	3.559,23	334,05
2019	3.803,61	356,99
2020	3.890,08	365,10
2021	4.080,66	382,99
2022	4.230,59	397,06
2023	4.415,56	414,42
2024	4.476,43	420,14
2025	4.562,96	428,26



(1) Vanaf academiejaar 2013-2014 is de Katholieke Universiteit Brussel een deel van de KU Leuven.



Deel 3

Samenvattende tabellen

1

**Samenvattende tabel
personeelsstatistieken op 1/2/25
per instelling (Tabel 8)**

Tabel 8
 Samenvatende tabel personeelstatistieken op 1 / 2 / 2025
 Titel
 Instelling KU Leuven

	volijds				aantal personeelsleden				eenheden voltijds				
	volijds		deeltijds		volijds		deeltijds		volijds		deeltijds		
	man	vrouw	man	vrouw	man	vrouw	man	vrouw	man	vrouw	man	vrouw	totaal
1. Zelfstandig academisch personeel	823	364	771	399	2357	450,15	1427,80	918,05	450,15	1427,80	918,05	450,15	1427,80
a. ZAP in strikte zin	819	364	439	267	1889	424,90	1342,95	918,05	424,90	1342,95	918,05	424,90	1342,95
gewoon hoogleraar	317	113	93	28	551	121,65	464,65	343,00	121,65	464,65	343,00	121,65	464,65
hoogleraar	182	75	89	42	368	87,80	286,65	198,85	87,80	286,65	198,85	87,80	286,65
hoofddocent	199	106	115	66	486	122,30	351,95	229,65	122,30	351,95	229,65	122,30	351,95
docent	14	9	126	115	264	31,65	53,00	31,35	21,65	53,00	31,35	21,65	53,00
tenure track docent	107	61	16	16	200	71,50	186,70	115,20	71,50	186,70	115,20	71,50	186,70
b. Ander zelfstandig academisch personeel	4	0	332	132	468	25,25	84,85	59,60	25,25	84,85	59,60	25,25	84,85
2. Integratiekader OP3	41	16	14	13	84	23,80	72,15	48,35	23,80	72,15	48,35	23,80	72,15
gewoon hoogleraar	0	1	0	0	1	0,00	1,00	0,00	0,00	1,00	0,00	0,00	1,00
hoogleraar	20	4	2	1	27	21,50	26,00	21,50	4,50	26,00	21,50	4,50	26,00
hoofddocent	13	4	5	2	24	15,90	21,50	15,90	5,60	21,50	15,90	5,60	21,50
docent	8	7	7	10	32	10,95	23,65	10,95	12,70	23,65	10,95	12,70	23,65
3. Assisterend academisch personeel en OP1 en OP2	145	163	323	393	1024	226,70	506,70	166,85	226,70	506,70	166,85	226,70	506,70
a. AAP in strikte zin	109	132	269	352	862	226,90	393,75	166,85	226,90	393,75	166,85	226,90	393,75
assistent	44	43	1	2	90	44,80	89,10	44,80	44,30	89,10	44,80	44,30	89,10
praktijkassistent	49	80	257	327	713	101,10	160,90	101,10	160,90	262,00	101,10	160,90	262,00
doctor-assistent	16	9	11	23	59	20,95	42,65	20,95	21,70	42,65	20,95	21,70	42,65
b. tijdelijk pedago. en wet. medewerker	0	1	1	1	3	0,20	1,50	0,20	1,30	1,50	0,20	1,30	1,50
c. integratiekader OP1	35	30	51	39	155	57,65	109,20	57,65	51,55	109,20	57,65	51,55	109,20
d. integratiekader OP2	1	0	2	1	4	2,00	2,25	2,00	0,25	2,25	2,00	0,25	2,25
4. Wetenschappelijk personeel buiten de werkingsuitkeringen	3063	2464	635	656	6818	3324,11	6078,48	3324,11	2754,37	6078,48	3324,11	2754,37	6078,48
doctoraal niveau	2191	1892	234	258	4675	2294,91	4299,63	2294,91	2004,72	4299,63	2294,91	2004,72	4299,63
postdoctoraal niveau	872	572	401	398	2243	1029,20	1778,85	1029,20	749,65	1778,85	1029,20	749,65	1778,85
5. Administratief en technisch personeel	1294	1590	555	1688	5137	1638,60	4339,82	1638,60	2701,22	4339,82	1638,60	2701,22	4339,82
a. ten laaste van de werkingsuitkeringen	801	909	256	883	2849	981,85	2503,65	981,85	1521,80	2503,65	981,85	1521,80	2503,65
niveau A	394	415	133	341	1283	487,10	1140,70	487,10	653,60	1140,70	487,10	653,60	1140,70
niveau B	329	469	93	515	1406	395,20	1220,65	395,20	825,45	1220,65	395,20	825,45	1220,65
niveau C	67	22	27	22	138	86,45	122,90	86,45	36,45	122,90	86,45	36,45	122,90
niveau D	11	3	3	5	22	13,10	19,40	13,10	6,30	19,40	13,10	6,30	19,40
b. buiten de werkingsuitkeringen	493	681	299	815	2288	656,75	1836,17	656,75	1179,42	1836,17	656,75	1179,42	1836,17
TOTAAL (incl. eventuele dubbels in het aantal personeelsleden)	5366	4597	2298	3159	15420	6215,41	12424,95	6215,41	6209,54	12424,95	6215,41	6209,54	12424,95
Enkele samengestelde subtalen													
6. SUBTOTAAL personeel ten laaste van de werkingsuitkeringen (1. 2. 3 en 5a)	1810	1452	1364	1688	6314	2234,55	4510,30	2234,55	2275,75	4510,30	2234,55	2275,75	4510,30
7.1. SUBTOTAAL ZAP/OP3 (1a en 2)	860	380	453	280	1973	966,40	1415,10	966,40	448,70	1415,10	966,40	448,70	1415,10
7.2. SUBTOTAAL alle postdoctorale statuten	888	581	412	421	2302	1050,15	1821,50	1050,15	771,35	1821,50	1050,15	771,35	1821,50
7.3. SUBTOTAAL alle (pre)doctorale statuten	2235	1935	235	260	4665	2339,71	4388,73	2339,71	2049,02	4388,73	2339,71	2049,02	4388,73
7.4. SUBTOTAAL ander academisch personeel	89	111	643	500	1343	220,55	459,80	220,55	239,25	459,80	220,55	239,25	459,80
8. SUBTOTAAL academisch en wetenschappelijk personeel (1. 2. 3 en 4)	4072	3007	1743	1461	10283	4576,81	8085,13	4576,81	3508,32	8085,13	4576,81	3508,32	8085,13

Noot: Subtotaal 7.2. bevat het wet. pers. van postdoctoraal niveau en de doctor-assistenten van AAP/OP2. 7.3. bevat het wet. pers. van doctoraal niveau en de assistenten van AAP/OP2. 7.4. bevat het ander zelfstandig academisch personeel (d.i. 1b), praktijkassistenten, tijdelijk pedago. en wet. medewerkers (d.i. 3b), OP2-Werkeleider en OP1.

Tabel 8
 Samenvattende tabel personeelstatistieken op 1 / 2 / 2025
 Instelling Universiteit Gent

	aantal personeelsleden										eenheden voltijds		
	voltijds		deel tijds				totaal		man		vrouw	totaal	
	man	vrouw	man	vrouw	man	vrouw	man	vrouw	man	vrouw	man	vrouw	totaal
1. Zelfstandig academisch personeel	691	318	477	250	1736	788,55	367,75	1156,30					
a. ZAP in strikte zin	691	318	477	250	1736	788,55	367,75	1156,30					
gewoon hoogleraar	188	49	43	7	287	201,75	50,00	251,75					
hoogleraar	176	73	54	30	333	188,40	78,20	266,60					
hoofddocent	266	142	150	99	657	299,60	163,35	462,95					
docent	3	2	53	37	95	10,50	6,10	16,60					
tenure track docent	58	52	12	12	134	63,90	58,40	122,30					
b. Ander zelfstandig academisch personeel	0	0	165	65	230	24,40	11,70	36,10					
2. Integratiekader OP3	6	5	5	1	17	8,20	5,80	14,00					
gewoon hoogleraar	0	0	0	0	0	0,00	0,00	0,00					
hoogleraar	0	0	0	0	0	0,00	0,00	0,00					
hoofddocent	6	5	5	1	17	8,20	5,80	14,00					
docent	0	0	0	0	0	0,00	0,00	0,00					
3. Assisterend academisch personeel en OP1 en OP2	322	367	287	496	1472	396,60	509,35	905,95					
a. AAP in strikte zin	300	351	270	470	1391	366,35	480,60	846,95					
assistent	203	267	18	47	535	212,90	292,95	505,85					
praktijkassistent	0	0	215	357	572	37,30	66,25	103,55					
doctor-assistent	97	84	37	66	284	116,15	121,40	237,55					
b. tijdelijk pedag. en wet. medewerker	0	0	0	0	0	0,00	0,00	0,00					
c. integratiekader OP1	22	16	15	25	78	29,05	28,50	57,55					
d. integratiekader OP2	0	0	2	1	3	1,20	0,25	1,45					
4. Wetenschappelijk personeel buiten de werkingsuitkeringen	2075	1757	574	603	5009	2287,34	1999,44	4286,78					
doctoraal niveau	1489	1353	210	285	3337	1556,41	1457,13	3015,54					
postdoctoraal niveau	586	404	364	318	1672	728,93	542,31	1271,24					
5. Administratief en technisch personeel	801	949	443	1243	3436	1020,53	1645,67	2666,20					
a. ten laaste van de werkingsuitkeringen	513	564	214	576	1867	633,54	909,92	1543,46					
niveau A	252	271	125	280	928	316,86	431,22	748,08					
niveau B	243	278	80	283	884	292,38	456,25	748,63					
niveau C	18	15	9	13	55	24,30	22,45	46,75					
niveau D	0	0	0	0	0	0,00	0,00	0,00					
b. buiten de werkingsuitkeringen	288	385	229	667	1569	386,99	735,75	1122,74					
TOTAAL (incl. eventuele dubbels in het aantal personeelsleden)	3895	3396	1786	2593	11670	4501,22	4528,01	9029,23					
Enkele samengestelde subtotaal	1532	1254	983	1323	5092	1826,89	1792,82	3619,71					
6. SUBTOTAAL personeel ten laaste van de werkingsuitkeringen (1, 2, 3 en 5a)	691	318	477	250	1736	788,55	367,75	1156,30					
7.1. SUBTOTAAL ZAP/OP3 (1a en 2)	663	488	401	384	1956	845,08	663,71	1508,79					
7.2. SUBTOTAAL alle postdoctorale statuten	1692	1620	228	332	3872	1771,31	1750,08	3521,39					
7.3. SUBTOTAAL alle (pre)doctorale statuten	22	16	397	448	883	91,95	106,70	198,65					
7.4. SUBTOTAAL ander academisch personeel	3084	2447	1343	1350	8234	3480,69	2882,34	6363,03					
8. SUBTOTAAL academisch en wetenschappelijk personeel (1, 2, 3 en 4)													

Noot: Subtotaal 7.2 bevat het wet. pers. van postdoctoraal niveau en de doctor-assistenten van AAP/OP2. 7.3 bevat het wet. pers. van doctoraal niveau en de assistenten van AAP/OP2. 7.4 bevat het ander zelfstandig academisch personeel (d.i. 1b), praktijkassistenten, tijdelijk pedag. en wet. medewerkers (d.i. 3b), OP2-Werkeider en OP1.

Tabel 8
 Samenvattende tabel personeelstatistieken op 1 / 2 / 2025
 Titel
 Instelling Vrije Universiteit Brussel

	aantal personeelsleden										eenheden voltijds		
	voltijds			deeltijds			totaal			totaal			
	man	vrouw	totaal	man	vrouw	totaal	man	vrouw	totaal	man	vrouw	totaal	
1. Zelfstandig academisch personeel	211	107	455	277	1050	172,10	485,30						
a. ZAP in strikte zin	210	105	308	185	808	153,35	444,70						
gewoon hoogleraar	45	14	59	5	84	16,10	66,65						
hoogleraar	53	27	80	14	124	65,65	99,20						
hoofddocent	75	36	111	33	204	94,60	142,50						
docent	5	3	8	125	320	41,85	67,60						
tenure track docent	32	25	57	8	76	38,70	68,75						
b. Ander zelfstandig academisch personeel	1	2	147	92	242	21,85	40,60						
2. Integratiekader OP3	0	0	0	0	0	0,00	0,00						
gewoon hoogleraar	0	0	0	0	0	0,00	0,00						
hoogleraar	0	0	0	0	0	0,00	0,00						
hoofddocent	0	0	0	0	0	0,00	0,00						
docent	0	0	0	0	0	0,00	0,00						
3. Assisterend academisch personeel en OP1 en OP2	28	46	122	133	329	59,50	150,55						
a. AAP in strikte zin	25	34	113	113	300	57,75	143,85						
assistent	1	10	104	94	209	26,15	65,40						
praktijkassistent	2	2	4	10	21	5,60	13,00						
doctor-assistent	0	0	0	9	29	1,85	4,85						
b. tijdelijk pedag. en wet. medewerker	0	0	0	0	0	0,00	0,00						
c. integratiekader OP1	0	0	0	0	0	0,00	0,00						
d. integratiekader OP2	0	0	0	0	0	0,00	0,00						
4. Wetenschappelijk personeel buiten de werkingsuitkeringen	743	709	333	284	2069	883,96	340,41						
doctoraal niveau	523	552	110	126	1311	569,15	607,96						
postdoctoraal niveau	220	157	223	158	758	314,81	232,45						
5. Administratief en technisch personeel	432	665	120	344	1561	495,83	859,24						
a. ten laaste van de werkingsuitkeringen	207	273	20	101	601	218,34	335,36						
niveau A	106	112	8	36	262	110,14	132,76						
niveau B	96	148	12	63	319	103,20	188,60						
niveau C	5	13	0	2	20	5,00	14,00						
niveau D	0	0	0	0	0	0,00	0,00						
b. buiten de werkingsuitkeringen	225	392	100	243	960	277,49	523,88						
TOTAAL (incl. eventuele dubbels in het aantal personeelsleden)	1414	1527	1030	1038	5009	1752,59	1962,70						
Enkele samengestelde subtalen	446	426	597	511	1980	591,14	598,41						
6. SUBTOTAAL personeel ten laaste van de werkingsuitkeringen (1, 2, 3 en 5a)	210	105	308	185	808	291,35	153,35						
7.1. SUBTOTAAL ZAP/OP3 (1a en 2)	222	159	230	168	779	320,41	239,85						
7.2. SUBTOTAAL alle postdoctorale statuten	548	566	112	135	1381	595,15	647,41						
7.3. SUBTOTAAL alle (pre)doctorale statuten	2	12	260	206	480	49,85	62,85						
7.4. SUBTOTAAL ander academisch personeel	982	862	910	694	3448	1256,76	1103,46						
8. SUBTOTAAL academisch en wetenschappelijk personeel (1, 2, 3 en 4)													

Noot: Subtotaal 7.2 bevat het wet. pers. van postdoctoraal niveau en de doctor-assistenten van AAP/OP2. 7.3 bevat het wet. pers. van doctoraal niveau en de assistenten van AAP/OP2.
 7.4 bevat het ander zelfstandig academisch personeel (d.i. 1b), praktijkassistenten, tijdelijk pedag. en wet. medewerkers (d.i. 3b), OP2-Werkeider en OP1.

Tabel 8
 Samenvattende tabel personeelstatistieken op 1 / 2 / 2025
 Instelling Universiteit Hasselt

	aantal personeelsleden						eenheden voltijds	
	voltijds		deeltijds		totaal		totaal	
	man	vrouw	man	vrouw	man	vrouw	man	vrouw
1. Zelfstandig academisch personeel	115	52	164	100	433	149,15	82,20	231,35
a. ZAP in strikte zin	115	52	92	65	324	140,90	74,80	215,70
gewoon hoogleraar	44	13	9	1	67	48,40	13,50	61,90
hoogleraar	19	12	8	4	43	21,30	13,50	34,80
hoofddocent	30	12	23	11	76	37,50	19,15	56,65
docent	3	0	46	41	90	11,40	8,95	20,35
tenure track docent	19	15	6	8	48	22,30	19,70	42,00
b. Ander zelfstandig academisch personeel	0	2	72	35	109	8,25	7,40	15,65
2. Integratiekader OP3	0	2	6	2	10	1,25	2,80	4,05
gewoon hoogleraar	0	0	0	0	0	0,00	0,00	0,00
hoogleraar	0	0	0	0	0	0,00	0,00	0,00
hoofddocent	0	1	1	1	3	0,70	1,50	2,20
docent	0	1	5	1	7	0,55	1,30	1,85
3. Assisterend academisch personeel en OP1 en OP2	27	28	130	172	357	60,35	81,00	141,35
a. AAP in strikte zin	24	25	114	161	324	52,00	72,30	124,30
assistent	12	13	21	37	83	16,15	21,00	37,15
praktijkassistent	4	7	92	117	220	27,35	42,80	70,15
doctor-assistent	8	5	1	7	21	8,50	8,50	17,00
b. tijdelijk pedag. en wet. medewerker	0	0	0	0	0	0,00	0,00	0,00
c. integratiekader OP1	3	3	16	11	33	8,35	8,70	17,05
d. integratiekader OP2	0	0	0	0	0	0,00	0,00	0,00
4. Wetenschappelijk personeel buiten de werkingsuitkeringen	293	325	88	116	822	325,15	374,21	699,36
doctoraal niveau	228	264	27	54	573	239,40	288,85	528,25
postdoctoraal niveau	65	61	61	62	249	85,75	85,36	171,11
5. Administratief en technisch personeel	113	154	66	282	615	150,80	325,90	476,70
a. ten laaste van de werkingsuitkeringen	89	118	31	182	420	107,60	236,80	344,40
niveau A	49	63	8	86	206	54,10	117,85	171,95
niveau B	30	52	18	87	187	40,40	109,55	149,95
niveau C	6	3	3	9	21	7,80	9,40	17,20
niveau D	4	0	2	0	6	5,30	0,00	5,30
b. buiten de werkingsuitkeringen	24	36	35	100	195	43,20	89,10	132,30
TOTAAL (incl. eventuele dubbels in het aantal personeelsleden)	548	563	454	672	2237	686,70	866,11	1552,81
Enkele samengestelde subtalen								
6. SUBTOTAAL personeel ten laaste van de werkingsuitkeringen (1, 2, 3 en 5a)	231	202	331	456	1220	318,95	402,80	721,75
7.1. SUBTOTAAL ZAP/OP3 (1a en 2)	115	54	98	67	334	142,15	77,60	219,75
7.2. SUBTOTAAL alle postdoctorale statuten	73	66	62	69	270	94,25	93,86	188,11
7.3. SUBTOTAAL alle (pre)doctorale statuten	240	277	48	91	656	255,65	309,85	565,40
7.4. SUBTOTAAL ander academisch personeel	7	12	180	163	362	43,95	58,90	102,85
8. SUBTOTAAL academisch en wetenschappelijk personeel (1, 2, 3 en 4)	435	409	388	390	1622	535,90	540,21	1076,11

Noot: Subtotaal 7.2 bevat het wet. pers. van postdoctoraal niveau en de doctor-assistenten van AAP/OP2. 7.3 bevat het wet. pers. van doctoraal niveau en de assistenten van AAP/OP2. 7.4 bevat het ander zelfstandig academisch personeel (d.i. 1b), praktijkassistenten, tijdelijk pedag. en wet. medewerkers (d.i. 3b), OP2-Werkeider en OP1.

2

Samenvattende tabellen personeelsstatistieken over de instellingen heen

2a

**Samenvattende tabel personeels-
statistieken op 1/2/25 (Tabel 8)**

Tabel 8
 Samenvattende tabel personeelstatistieken op 1/2/2025
 Titel
 Instelling Totaal

	voortijds				aantal personeelsleden				eenheden voortijds				
	man		vrouw		man		vrouw		man		vrouw		totaal
	2131	961	2236	1271	6599	2604,30	1167,90	3656,80					
1. Zelfstandig academisch personeel	2115	955	1346	849	5265	2450,90	1167,90	3618,80					
a. ZAP in strikte zin	690	227	195	46	1158	752,80	241,50	994,30					
gewoon hoogleraar	515	217	218	111	1061	570,60	251,35	821,95					
hoogleraar	628	323	411	261	1623	737,75	396,05	1133,80					
hoofddocent	27	14	467	378	886	105,05	72,15	177,20					
docent	255	174	55	53	537	284,70	206,85	491,55					
tenure track docent	16	6	890	422	1334	153,40	84,60	238,00					
2. Integratiekader OP3	47	27	31	21	126	60,20	38,70	98,90					
gewoon hoogleraar	0	1	0	0	1	0,00	1,00	1,00					
hoogleraar	20	5	3	2	30	21,60	6,00	27,60					
hoofddocent	19	13	16	8	56	27,10	17,70	44,80					
docent	8	8	12	11	39	11,50	14,00	25,50					
3. Assisterend academisch personeel en OP1 en OP2	605	686	1011	1379	3691	869,90	1112,10	1982,00					
a. AAP in strikte zin	540	641	898	1261	3340	788,80	1002,55	1761,35					
assistent	335	431	97	166	1029	362,55	488,40	850,95					
praktijkassistent	68	100	734	982	1884	225,25	341,35	566,60					
doctor-assistent	137	110	67	113	427	171,00	172,80	343,80					
b. tijdelijk pedag. en wet. medewerker	0	1	10	21	32	2,05	6,15	8,20					
c. integratiekader OP1	64	54	99	94	311	105,85	102,40	208,25					
d. integratiekader OP2	1	0	4	3	8	3,20	1,00	4,20					
4. Wetenschappelijk personeel buiten de werkingsuitkeringen	6973	6120	1853	1894	16840	7688,15	6922,16	14610,31					
doctoraal niveau	5001	4737	642	809	11189	5250,34	5064,51	10314,85					
postdoctoraal niveau	1972	1383	1211	1085	5651	2437,81	1857,65	4295,46					
5. Administratief en technisch personeel	3048	3915	1328	4107	12398	3805,75	6426,18	10231,93					
a. ten laste van de werkingsuitkeringen	1854	2162	560	1950	6546	2227,38	3441,58	5668,96					
niveau A	950	1039	309	844	3142	1142,55	1582,98	2725,53					
niveau B	775	1067	226	1054	3122	924,08	1769,20	2693,28					
niveau C	114	53	40	47	254	142,35	83,10	225,45					
niveau D	15	3	5	5	28	18,40	6,30	24,70					
b. buiten de werkingsuitkeringen	1194	1753	748	2157	5852	1578,37	2984,60	4562,97					
TOTAAL (incl. eventuele dubbels in het aantal personeelsleden)	12804	11719	6459	8672	39654	15028,30	15751,64	30779,94					
Enkele samengestelde subtotaal	4637	3846	3858	4621	16962	5761,78	5844,88	11606,66					
6. SUBTOTAAL personeel ten laste van de werkingsuitkeringen (1, 2, 3 en 5a)	2162	982	1377	870	5391	2511,10	1206,60	3717,70					
7.1. SUBTOTAAL ZAP/OP3 (1a en 2)	2109	1493	1278	1198	6078	2608,81	2030,45	4639,26					
7.2. SUBTOTAAL alle postdoctorale statuten	5336	5168	739	975	12218	5612,89	5552,91	11165,80					
7.3. SUBTOTAAL alle (pre)doctorale statuten	149	161	1737	1522	3569	489,75	535,50	1025,25					
7.4. SUBTOTAAL ander academisch personeel	9766	7804	5131	4565	27256	11222,55	9325,46	20548,01					
8. SUBTOTAAL academisch en wetenschappelijk personeel (1, 2, 3 en 4)													

Noot: Subtotaal 7.2 bevat het wet. pers. van postdoctoraal niveau en de doctor-assistenten van AAP/OP2. 7.3 bevat het wet. pers. van doctoraal niveau en de assistenten van AAP/OP2. 7.4 bevat het ander zelfstandig academisch personeel (d.i. 1b), praktijkassistenten, tijdelijk pedag. en wet. medewerkers (d.i. 3b), OP2-Werkleider en OP1.

2b

**Evolutie van de voltijdse
eenheden (VTE) over de voorbije
10 jaar (Tabel 9)**

Tabel 9
 Titel Samenvattende tabel personeelsstatistieken op 1/2/2025: Evolutie van de Voltijdse eenheden (VTE) over de voorbije 10 jaar
 Instelling Totaal

		Voltijdse eenheden per jaar											
		2015	2016	2017	2018	2019	2020	2021	2022	2023	2024	2025	
1. Zelfstandig academisch personeel		3197,09	3303,07	3384,88	3444,38	3507,32	3614,92	3674,47	3732,21	3857,89	3916,95	3856,80	
a. ZAP in strikte zin		3036,19	3142,50	3220,30	3273,50	3317,90	3416,92	3481,32	3526,35	3693,71	3616,95	3618,80	
	gewoon hoogleraar	855,70	869,60	849,05	865,30	851,45	927,05	975,35	975,45	1024,40	983,05	994,30	
	hoogleraar	587,75	603,75	609,90	659,50	683,45	693,40	725,20	759,70	737,10	783,25	821,95	
	hoofddocent	864,39	919,20	992,25	995,45	1037,55	1066,47	1074,80	1085,95	1109,19	1142,20	1133,80	
	docent	338,05	317,05	294,95	261,35	248,00	231,05	217,87	212,55	206,08	192,10	177,20	
	tenure track docent	392,30	432,90	474,15	491,90	487,45	488,95	488,10	500,70	516,94	516,35	491,55	
b. Ander zelfstandig academisch personeel		158,90	160,57	164,58	170,78	189,42	198,00	193,15	205,86	264,18	249,44	238,00	
2. Integratiekader OP3		367,50	331,45	305,40	264,30	229,95	209,00	177,05	154,35	135,25	118,35	98,90	
	gewoon hoogleraar	1,00	1,00	1,00	1,00	1,00	1,00	1,00	1,00	1,00	1,00	1,00	
	hoogleraar	72,65	62,15	52,60	44,90	41,90	41,00	37,90	36,90	39,40	37,05	27,60	
	hoofddocent	55,15	62,85	81,65	79,05	75,95	79,05	70,65	66,75	54,05	45,85	44,80	
	docent	238,70	205,45	183,55	136,75	111,10	87,95	67,50	49,70	40,80	34,45	25,50	
3. Assisterend academisch personeel en OP1 en OP2		2427,36	2352,20	2355,10	2298,90	2242,45	2289,52	2306,55	2144,25	2077,98	2053,10	1982,00	
a. AAP in strikte zin		1876,51	1876,05	1926,20	1904,00	1893,65	1924,45	1963,50	1836,20	1802,53	1794,35	1761,35	
	assistent	910,00	933,40	931,35	954,75	940,10	949,25	924,90	925,45	898,85	880,05	850,95	
	praktijkassistent	580,86	567,30	592,50	565,00	583,30	587,45	639,00	511,25	539,98	556,60	566,60	
	doctor-assistent	387,65	375,35	402,35	384,25	370,25	387,75	399,60	399,50	363,70	357,70	343,80	
b. tijdelijk pedago. en wet. medewerker		23,15	20,35	24,70	17,20	27,45	27,62	33,40	26,10	16,35	16,90	8,20	
c. Integratiekader OP1		308,60	293,45	282,40	275,20	255,30	280,59	276,15	258,05	244,10	230,90	208,25	
d. Integratiekader OP2		217,10	162,35	119,80	102,50	66,05	46,66	33,50	23,90	15,00	10,95	4,20	
4. Wetenschappelijk personeel buiten de werkingsuitkeringen		11138,06	11167,41	11193,71	11498,83	11917,23	12174,48	13098,05	13705,90	14075,15	14273,09	14610,31	
	doctoraal niveau	8096,35	8138,87	8119,15	8230,10	8540,48	8772,38	9404,47	9957,09	10208,96	10225,44	10314,85	
	postdoctoraal niveau	3041,71	3028,54	3074,56	3268,73	3376,75	3402,10	3693,58	3748,81	3866,19	4047,65	4295,46	
5. Administratief en technisch personeel		7873,32	7966,06	8204,66	8401,58	8761,43	9058,84	9422,49	9664,27	9967,94	10107,60	10231,93	
a. ten laste van de werkingsuitkeringen		4660,19	4693,02	4733,11	4842,35	4947,82	5166,76	5341,83	5433,66	552,38	5631,16	5666,96	
	niveau A	1690,55	1742,71	1797,63	1880,98	1981,71	2153,25	2285,62	2446,96	2555,05	2652,91	2725,53	
	niveau B	2460,89	2468,61	2495,03	2558,77	2584,06	2645,51	2712,81	2687,33	2712,63	2709,72	2693,28	
	niveau C	433,05	415,50	378,80	347,90	333,65	314,50	293,00	263,60	250,40	242,55	225,45	
	niveau D	75,70	66,20	61,65	54,70	48,40	55,50	50,40	35,80	34,30	26,00	24,70	
b. buiten de werkingsuitkeringen		3213,13	3273,04	3471,55	3559,23	3803,61	3890,08	4080,66	4230,59	4415,56	4476,42	4562,97	
TOTAAL		25003,33	25120,19	25441,75	25907,69	26646,38	27346,76	28678,61	29400,98	30114,21	30418,53	30779,94	
Enkele samengestelde subtotaal		10652,14	10679,74	10776,49	10849,83	10927,54	11282,20	11459,90	11464,49	11623,50	11669,02	11606,66	
7.1. SUBTOTAAL personeel ten laste van de werkingsuitkeringen (1, 2, 3 en 5a)		3405,69	3473,95	3525,77	3557,77	3547,85	3625,92	3658,37	3680,77	3726,96	3735,37	3717,70	
7.2. SUBTOTAAL alle postdoctorale statuten		3458,56	3418,49	3469,51	3662,28	3750,10	3790,75	4093,88	4148,31	4229,89	4405,35	4639,26	
7.3. SUBTOTAAL alle (pre)doctorale statuten		9124,70	9159,92	9108,45	9230,55	9502,58	9733,13	10333,22	10884,94	11107,81	11105,49	11165,80	
7.4. SUBTOTAAL ander academisch personeel		1141,06	1101,77	1113,43	1075,58	1086,42	1138,12	1170,65	1022,76	1079,61	1064,79	1025,25	
8. SUBTOTAAL academisch en wetenschappelijk personeel (1, 2, 3 en 4)		17130,01	17154,13	17237,09	17506,31	17896,95	18287,92	19256,12	19736,71	20146,27	20310,93	20548,01	

Nota: Subtotaal 7.2. bevat het wet. pers. van postdoctoraal niveau en de doctor-assistenten van AAP/OP2. 7.3. bevat het wet. pers. van doctoraal niveau en de assistenten van AAP/OP2.
 7.4. bevat het ander zelfstandig academisch personeel (d.i. 1b), praktijkassistenten, tijdelijk pedago. en wet. medewerkers (d.i. 3b), OP2-Werklider en OP1.

VLAAMSE INTERUNIVERSITAIRE RAAD
Ravensteingalerij 27 bus 6
1000 Brussel

Tel. 02/792.55.00
Fax 02/211.41.99

administratie@vlir.be
www.vlir.be

D/2025/2939/2